

**domelo**  
created by **ZMM Maxpol**



**2024**

# domelo

ZMM MAXPOL SP. Z O.O. to firma, która od lat 80-tych ubiegłego wieku udowadnia swoje kompetencje w dziedzinie przetwórstwa tworzyw sztucznych. Dzięki niezachwianemu zaangażowaniu w jakość, funkcjonalność i nowoczesny design, ugruntowała swoją pozycję pioniera w branży. Marka DOMELO, reprezentująca linię produktów ZMM MAXPOL do zastosowań budowlanych i ogrodowych, zyskała uznanie zarówno w kraju, jak i na świecie. Dzięki bogatemu doświadczeniu firmy i konsekwentnemu działaniu, marka DOMELO stała się synonimem produktów, które płynnie łączą jakość i nowoczesny design. ZMM MAXPOL nadal wykorzystuje swoje wieloletnie doświadczenie i zaangażowanie w doskonałość, wspierając dziedzictwo jakości i kreatywności. Sukces firmy jest widoczny w marce DOMELO, która nadal redefiniuje standardy w sektorze budowlanym i ogrodowym, zapewniając zadowolenie klientów dzięki produktom, które nie tylko spełniają, ale przekraczają oczekiwania. Podsumowując, ZMM MAXPOL i marka DOMELO razem stanowią świadectwo obietnicy jakości, funkcjonalności i innowacyjnego wzornictwa, opartego na wieloletnim doświadczeniu i konsekwentnym podejściu do dostarczania wyjątkowych produktów.

ZMM MAXPOL SP. Z O.O. is a company that has been proving its competences in the field of plastics processing since the 1980s. Thanks to its unwavering commitment to quality, functionality and modern design, it has established itself as a pioneer in the industry. The DOMELO brand, representing the ZMM MAXPOL product line for construction and garden applications, has gained recognition both in Poland and around the world. Thanks to the company's extensive experience and consistent operation, the DOMELO brand has become synonymous with products that seamlessly combine quality and modern design. ZMM MAXPOL continues to build on its decades of experience and commitment to excellence, supporting a legacy of quality and creativity. The company's success is evident in the DOMELO brand, which continues to redefine standards in the construction and garden sectors, ensuring customer satisfaction with products that not only meet but exceed expectations. To sum up, ZMM MAXPOL and the DOMELO brand together are a testament to the promise of quality, functionality and innovative design, based on many years of experience and a consistent approach to delivering exceptional products.



Szanowni Państwo,  
Z ogromną satysfakcją oddaję w Państwa ręce najnowszy katalog produktów marki DOMELO.

Jako Prezes ZMM MAXPOL, firmy z 40-letnim doświadczeniem w przetwórstwie tworzyw sztucznych, jestem niezmiernie dumny z drogi, jaką przebyliśmy, i pozycji, którą zajmujemy na rynku.

DOMELO to więcej niż tylko marka – to synonim najwyższej jakości i niezawodności. Nasze innowacyjne produkty ogrodnicze i budowlane zostały zaprojektowane z myślą o najbardziej wymagających klientach, ceniących funkcjonalność, trwałość i estetykę. Każdy element naszej oferty odzwierciedla pasję i zaangażowanie, jakie wkładamy w proces twórczy.

Patrząc w przyszłość, jestem przekonany, że kolejne lata przyniosą jeszcze więcej innowacji i rozwoju. Naszym celem jest nie tylko spełnianie, ale przede wszystkim przekraczanie Państwa oczekiwań. Produkty DOMELO to efekt wieloletnich doświadczeń, ciągłych badań i nieustannego dążenia do doskonałości.

Zapraszam Państwa do zapoznania się z naszą bogatą ofertą. Wierzę, że znajdą w niej Państwo rozwiązania, które nie tylko ułatwią codzienne życie, ale również staną się źródłem satysfakcji i dumy.

Dear Valued Customers,  
It is with great pleasure that I present to you our latest DOMELO product catalog. As the President of ZMM MAXPOL, a company with 40 years of experience in plastics processing, I am immensely proud of the journey we have taken and the position we hold in the market. DOMELO is more than just a brand – it is synonymous with the highest quality and reliability. Our innovative gardening and construction products have been designed with the most demanding customers in mind, those who value functionality, durability, and aesthetics. Each element of our offer reflects the passion and commitment we put into the creative process.

Looking to the future, I am convinced that the coming years will bring even more innovation and development. Our goal is not only to meet but, above all, to exceed your expectations. DOMELO products are the result of years of experience, continuous research, and a relentless pursuit of excellence.

I invite you to explore our extensive range of products. I believe you will find solutions that not only make everyday life easier but also become a source of satisfaction and pride.

Z poważaniem / Kind regards,

**Andrzej Polak**

Prezes / President of ZMM MAXPOL  
Właściciel marki / Owner of the DOMELO brand



# domelo

# PRODUKTY / PRODUCTS

## BUDOWNICTWO

CONSTRUCTION

5-43

**ODWODNIENIA**  
DRAINAGE

43-46

**STUDZIENKI**  
INSPECTION CHAMBERS

47-49

**SYSTEM 300 X 300**  
SYSTEM 300 X 300

50-51

**WPUSTY**  
FLOOR DRAINS

52

**WYCIERACZKI**  
DOORMATS

53

**KOMINKI WENTYLACYJNE**  
ROOF VENTS

54

**WPUSTY DACHOWE**  
ROOF DRAINS

Innowacje  
w zarządzaniu wodą!  
Available with many  
types of grating!



## OGRÓD

GARDEN

56-57

**DONICZKI**  
PLANTERS

58

**KONEWKI**  
WATERING CANS

59

**WÓZEK I TACZKA OGRODOWA**  
GARDEN CART & WHEELBARROW

60-61

**OBRZEŻA I KOŁKI DO GRUNTU**  
BORDER EDGES & GROUND PEGS

62

**KOLCE**  
BIRD SPIKES

63

**KRATA PARKINGOWA**  
PARKING GRID

64-65

**PALISADY**  
PALISADES

66

**PŁOTKI I PERGOLE**  
GARDEN FENCE & PERGOLA

67

**PIASKOWNICA Z PRZYKRYCIEM**  
SANDPIT

Zielen i ekologia  
w Twoim otoczeniu.

Greenery and ecology  
in your surroundings.



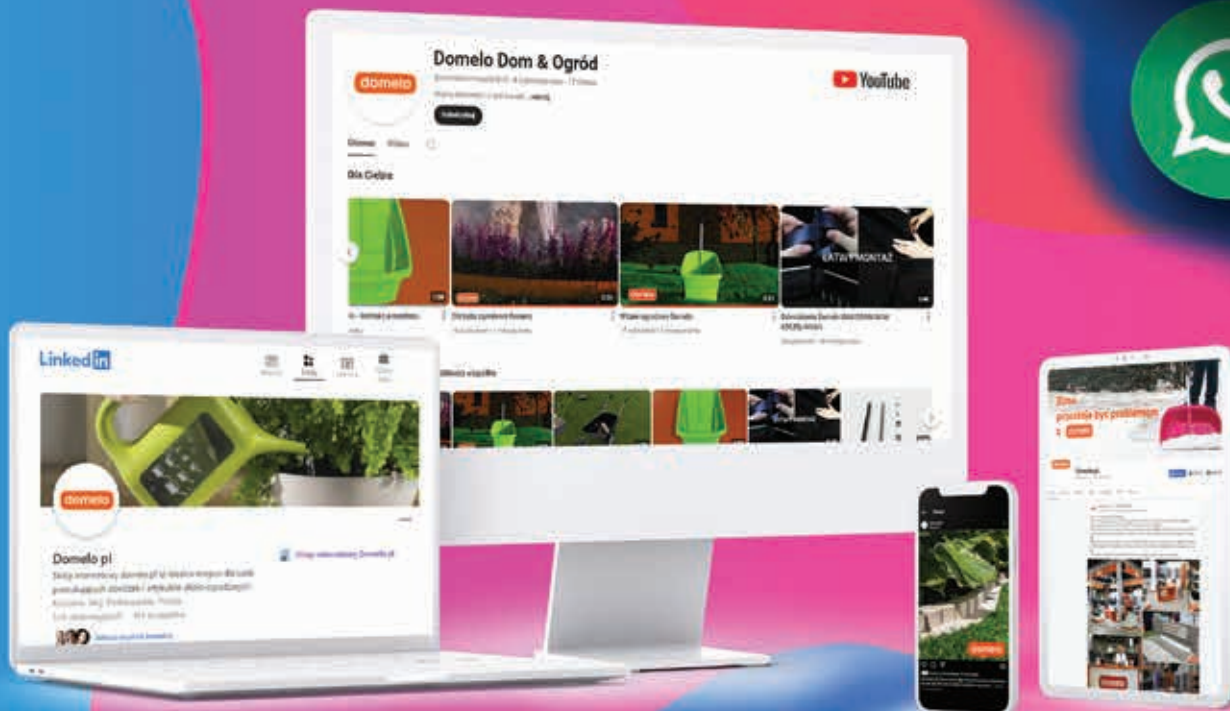
# Śledź Domelo

w mediach społecznościowych!

Follow Domelo on social media!

Bądź na bieżąco z naszymi najnowszymi produktami, inspiracjami i poradami na Instagramie, Facebooku oraz YouTube. Dołącz do naszej społeczności i nie przegap żadnych nowości!

Stay up-to-date with our latest products, inspirations, and tips on Instagram, Facebook, and YouTube. Join our community and don't miss any news!



odwiedź nas:



@domelopl



@domelopl



@domelopl



@domelopl

## www.domelo.pl

Odwiedź naszą stronę internetową, aby uzyskać szczegółowe informacje o naszych produktach. Znajdziesz tam kompleksowe certyfikaty, rysunki techniczne, karty produktów i wiele więcej. Nasza strona to źródło pełnej wiedzy o rozwiązaniach Domelo - dowiedz się więcej już teraz!

Visit our website for detailed information about our products. There you will find comprehensive certificates, technical drawings, product sheets, and much more. Our site is a source of complete knowledge about Domelo solutions - learn more now!

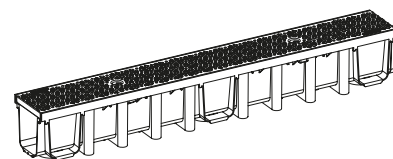


domelo

# ZASTOSOWANIE ODWODNIENIŃ / APPLICATION OF DRAINS



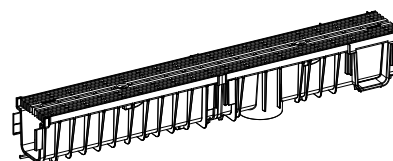
- < BRAMY WJAZDOWE NA POSESJĘ
- < PLACE ZABAW
- < CHODNIKI I ŚCIEŻKI PIESZE
- < DROGI DOJAZDOWE I RAMPY ZAŁADUNKOWE
- < ENTRANCE GATES TO THE PROPERTY
- < PLAYGROUNDS
- < PAVEMENTS
- < ACCESS ROADS AND LOADING RAMPS



**MAX-DRAIN BASIC**  
10-19



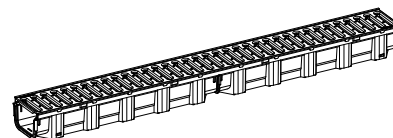
- < PARKINGI NAZIEMNE I PODZIEMNE
- < MIEJSCA O WYSOKIM RYZYKIM WYSTĘPOWANIA BAKTERII
- < OBSZARY PRZEMYSŁOWE
- < PARKING PARKS
- < PLACES WITH A HIGH RISK OF BACTERIA
- < INDUSTRIAL AREAS



**MAX-DRAIN BASIC+**  
20-30



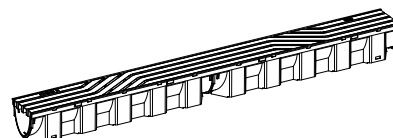
- < PRZYDOMOWE GARAŻE I WARSZTATY
- < HOME GARAGES AND WORKSHOPS



**MAX-DRAIN**  
31-33



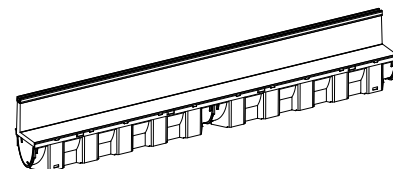
- < OGRODY I PARKI
- < TARASY PRZYDOMOWE I ANTRESOLE
- < GARDENS AND PARKS
- < BACKGROUND TERRACES AND MEZZAZINES



**MAX-DRAIN SLIM**  
34-36



- < BASENY, BRODZIKI I DOMOWE AKWENY WODNE
- < FONTANNY I KURTyny WODNE
- < MIEJSCA ARCHITEKTURY NOWOCZESNEJ
- < POOLS, SHADING POOLS AND HOME WATER BASINS
- < FOUNTAINS AND WATER CURTAINES
- < PLACES OF MODERN ARCHITECTURE



**MAX-DRAIN SLIM  
SZCZELINOWY  
SŁOT**  
37-39



Odwodnienia DOMELO to idealne rozwiązanie dla każdego miejsca, gdzie zarządzanie wodą jest kluczowe. Nasze systemy odwodnieniowe są niezastąpione w domach, ogrodach, na terenach przemysłowych, a także w przestrzeniach publicznych. Dzięki wyjątkowej konstrukcji, zapewniają one skuteczną ochronę przed nadmiarem wody, minimalizując ryzyko powodzi i uszkodzeń. Wybierz DOMELO, by zapewnić sobie i swojemu otoczeniu niezawodność i bezpieczeństwo.

DOMELO drainage systems are the perfect solution for any place where water management is crucial. Our drainage systems are indispensable in homes, gardens, industrial areas and public spaces. Thanks to their unique design, they provide effective protection against excess water minimizing the risk of flooding and damage. Choose DOMELO for reliability and safety for yourself and your surroundings.

# KLASY OBCIĄŻEŃ WG PN-EN 1433:2005

## LOAD CLASSES ACCORDING TO PN-EN 1433:2005

A15



**Klasa A15:**  
Może wytrzymać maksymalne obciążenie do 1,5 tony (15 kN). Są one przeznaczone do obszarów, które są dostępne tylko dla pieszych i rowerzystów. Przykładem mogą być chodniki, strefy dla pieszych w centrach miast, patio i tarasy.

**Class A15:**  
It can withstand a maximum load of up to 1.5 tons (15 kN). They are intended for areas that are only accessible to pedestrians and cyclists. Examples include sidewalks, pedestrian zones in city centers, patios and terraces.



B125



**Klasa B125:**  
Może wytrzymać maksymalne obciążenie do 12,5 ton (125 kN). Są one przeznaczone do obszarów używanych przez lekkie pojazdy, takie jak samochody osobowe i furgonetki. Przykłady to parkingi prywatne, podjazdy, garaże.

**Class B125:**  
It can withstand a maximum load of up to 12.5 tons (125 kN). They are intended for areas used by light vehicles such as cars and vans. Examples include private parking lots, driveways and garages.



C250



**Klasa C250:**  
Może wytrzymać maksymalne obciążenie do 25 ton (250 kN). Są one przeznaczone do obszarów używanych przez średnie pojazdy, takie jak dostawcze samochody ciężarowe. Przykłady to parkingi dla ciężarówek, drogi dojazdowe do centrów handlowych, stacje benzynowe.

**C250 class:**  
It can withstand a maximum load of up to 25 tons (250 kN). These are intended for areas used by medium-sized vehicles such as delivery trucks. Examples include truck parking lots, access roads to shopping centers and gas stations.



Pamiętaj, że te klasyfikacje są tylko wytycznymi i rzeczywiste obciążenie może zależeć od wielu czynników, takich jak rodzaj podłoża, warunki pogodowe i wiele innych. Zawsze dobrze jest skonsultować się z ekspertem przed podjęciem decyzji o wyborze odpowiedniej klasy odwodnienia.

Remember that these classifications are only guidelines and the actual load may depend on many factors, such as the type of ground, weather conditions and many others. It is always a good idea to consult an expert before deciding on the appropriate drainage class.

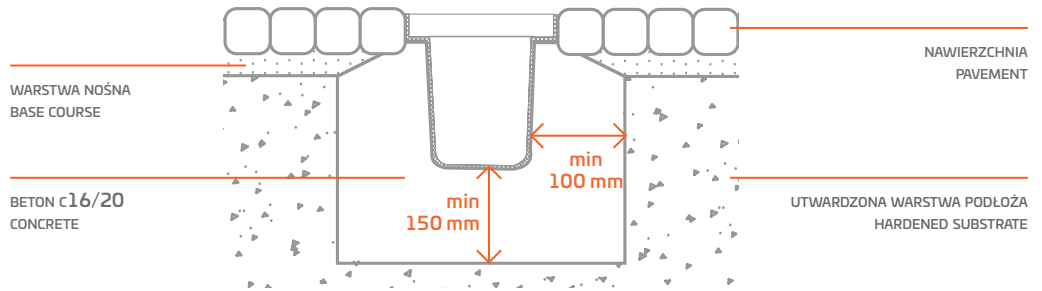
KLASA OBCIĄŻEŃ LOAD CLASS	OBCIĄŻENIE, KN LOAD, KN	WARUNKI UŻYTKOWE EXPLOITATION CONDITIONS
A15	15	CIĄGI I OBSZARY KOMUNIKACYJNE DLA PIESZYCH, ROWERZYSTÓW, WÓZKÓW INWALIDZKICH ORAZ TERENY ZIELONE. COMMUNICATION ROUTES AND AREAS FOR PEDESTRIANS, CYCLISTS, WHEELCHAIRS AND GREEN SPACES.
B125	125	CIĄGI KOMUNIKACYJNE O DUŻYM NATĘŻENIU RUCHU PIESZEGO, CIĄGI KOMUNIKACYJNE I PARKINGI PRZEZNACZONE TYLKO DLA SAMOCHODÓW OSOBOWYCH ORAZ FURGONETEK. COMMUNICATION ROUTES WITH HEAVY PEDESTRIAN TRAFFIC, COMMUNICATION ROUTES AND PARKING LOTS SPECIFICALLY FOR CARS AND VANS.
C250	250	CIĄGI KOMUNIKACYJNE O DUŻYM NATĘŻENIU RUCHU KOŁOWEGO W REJONIE PRZYKRAWĘŻNIKOWYM, POBOCZA DRÓG, PARKINGI. COMMUNICATION ROUTES WITH HEAVY VEHICULAR TRAFFIC IN CURB AREAS, ROAD SHOULDERS, PARKING LOTS.

KLASY OBCIĄŻEŃ WG NORMY PN-EN 1433:2005 I ODPOWIADAJĄCE IM WARUNKI UŻYTKOWANIA, DLA KTÓRYCH DOBIERA SIĘ WŁAŚCIWY TYP KRATKI LUB POKRYWY.  
LOAD CLASSES ACCORDING TO PN-EN 1433:2005 CORRESPOND TO USAGE CONDITIONS FOR WHICH PROPER TYPE OF GRATING AND COVER SHOULD BE CHOSEN.



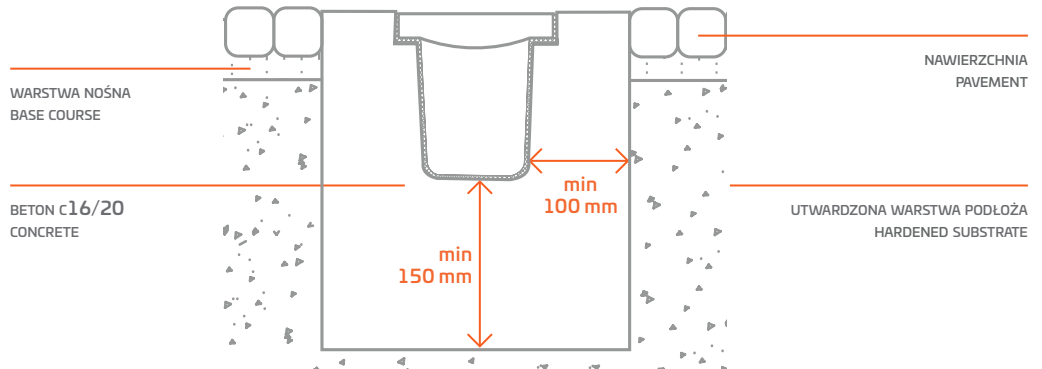
**A15**

PRZY OBCIĄŻENIACH  
W KLASIE A15  
AT LOAD CLASS A15



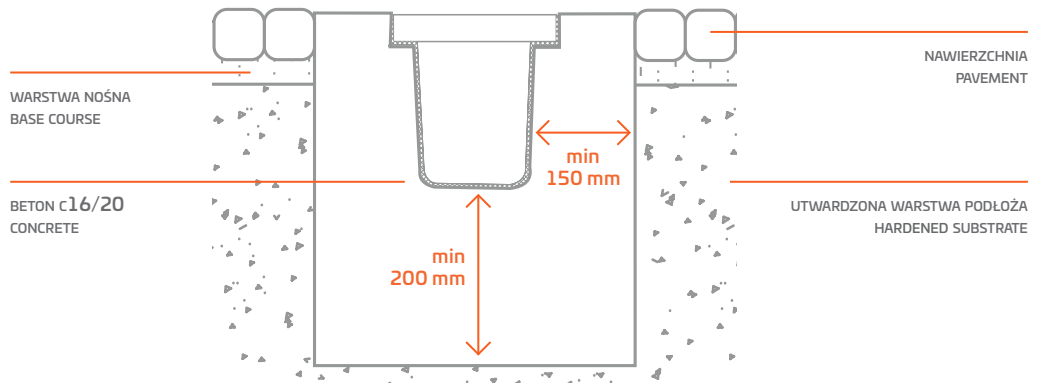
**B125**

PRZY OBCIĄŻENIACH  
W KLASIE B125  
AT LOAD CLASS B125



**C250**

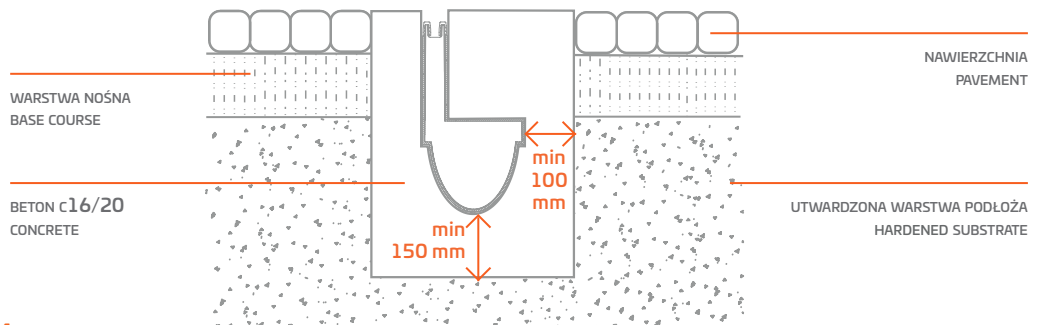
PRZY OBCIĄŻENIACH  
W KLASIE C250  
AT LOAD CLASS C250



**MAX-DRAIN SLIM SLOT DRAINAGE**

**B125**

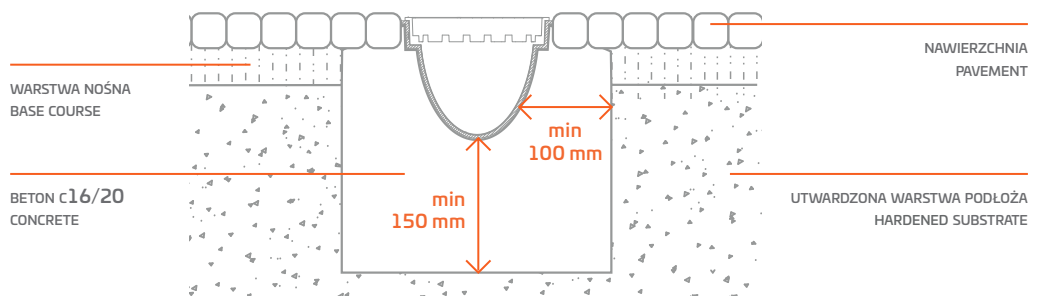
PRZY OBCIĄŻENIACH  
W KLASIE B125  
AT LOAD CLASS B125



**MAX-DRAIN SLIM**

**A15**

PRZY OBCIĄŻENIACH  
W KLASIE A15  
AT LOAD CLASS A15



# DLACZEGO WARTO STOSOWAĆ ODWODNIENIA LINIOWE DOMELO? WHY CHOOSE DOMELO LINEAR DRAINAGE SYSTEMS?

Odwodnienia liniowe DOMELO to kluczowy element nowoczesnych systemów zarządzania wodą deszczową, które zapewniają nie tylko ochronę przed zalaniem, ale także długotrwałą trwałość infrastruktury. Wybór odpowiedniego systemu odwodnień ma bezpośredni wpływ na bezpieczeństwo, estetykę oraz funkcjonalność przestrzeni, w której są one stosowane. Oto, dlaczego warto zainwestować w systemy odwodnień liniowych DOMELO:

### EFEKTYWNE ZARZĄDZANIE WODĄ DESZCZOWĄ DZIĘKI PRODUKTOM DOMELO

Systemy odwodnień liniowych DOMELO, takie jak MAX-DRAIN BASIC, MAX-DRAIN SLIM oraz MAX-DRAIN BASIC+, oferują zaawansowane rozwiązania, które umożliwiają skuteczne odprowadzanie wody z powierzchni użytkowych. Ich konstrukcja pozwala na precyzyjne dopasowanie do różnych warunków terenowych i obciążeniowych. Na przykład, MAX-DRAIN BASIC z kratą żeliwną C250 jest idealny na parkingi i podjazdy, podczas gdy MAX-DRAIN SLIM sprawdzi się na tarasach i w ogrodach. Co więcej, produkty te można łączyć, tworząc spójny system odwodnień, który skutecznie odprowadza wodę do centralnych studzienek zbiorczych wyposażonych w kosze filtracyjne. To kompleksowe podejście minimalizuje ryzyko zalania i uszkodzeń, chroniąc zarówno powierzchnię, jak i fundamenty budynków.

### TRWAŁOŚĆ I JAKOŚĆ WYKONANIA DZIĘKI MATERIAŁOM Z ŻELIWA I STALI NIERDZEWNEJ

Produkty domelo wyróżniają się najwyższą jakością wykonania, a ich trwałość jest gwarantowana dzięki zastosowaniu materiałów takich jak żeliwo i stal nierdzewna. Kratki żeliwne, dostępne w systemach MAX-DRAIN, zapewniają odporność na duże obciążenia i uszkodzenia mechaniczne, co czyni je idealnym wyborem na intensywnie użytkowane powierzchnie. Stal nierdzewna, stosowana w kratkach oraz elementach mocujących, charakteryzuje się wysoką odpornością na korozję, co znacząco wydłuża żywotność produktów, nawet w trudnych warunkach atmosferycznych. Dzięki tym właściwościom, odwodnienia liniowe domelo gwarantują długotrwałą funkcjonalność i estetykę, minimalizując konieczność częstej konserwacji.

### OCHRONA PRZED PRZEPIĘCIAMI W SYSTEMIE KANALIZACYJNYM

Przebiecia w systemie kanalizacyjnym mogą prowadzić do cofania się wody i uszkodzeń infrastruktury. Systemy odwodnień domelo zostały zaprojektowane tak, aby minimalizować to ryzyko. Precyzyjnie wykonane elementy, takie jak studzienki zbiorcze z koszami filtracyjnymi, skutecznie zatrzymują zanieczyszczenia i osady, zapobiegając zatykaniu się systemu. Dzięki temu, systemy domelo zapewniają płynne odprowadzanie wody, chroniąc przed awariami, które mogłyby prowadzić do kosztownych napraw i problemów związanych z cofającą się wodą.

### ŁATWOŚĆ MONTAŻU Z DODATKOWYMI UDOGODNIENIAMI

Montaż systemów odwodnień domelo jest prosty i intuicyjny, dzięki czemu można go szybko przeprowadzić, nawet w wymagających warunkach terenowych. Dodatkowo, na każdej stronie katalogu domelo umieszczono qr kody, które po zeskanowaniu przenoszą użytkownika do stron produktowych, gdzie mogą państwo znaleźć instrukcje montażu produktów domelo. To sprawia, że instalacja jest jeszcze łatwiejsza, a użytkownik ma pewność, że system zostanie zamontowany zgodnie z zaleceniami producenta, co przekłada się na jego długotrwałą i bezawaryjną pracę.

Wybierając systemy odwodnień liniowych DOMELO, inwestujesz w nowoczesne, trwałe i bezpieczne rozwiązania, które zapewnią ochronę przed wodą przez wiele lat.

DOMELO linear drainage systems are a key component of modern rainwater management systems, providing not only protection against flooding but also long-lasting durability of infrastructure. Choosing the right drainage system directly impacts the safety, aesthetics, and functionality of the space where it is implemented. Here's why investing in DOMELO linear drainage systems is a smart choice:

### EFFICIENT RAINWATER MANAGEMENT WITH DOMELO PRODUCTS

DOMELO linear drainage systems, such as MAX-DRAIN BASIC, MAX-DRAIN SLIM, and MAX-DRAIN BASIC+, offer advanced solutions for effectively channeling water away from functional surfaces. Their design allows precise adaptation to various terrain and load conditions. For example, the MAX-DRAIN BASIC with a C250 cast iron grate is ideal for parking lots and driveways, while the MAX-DRAIN SLIM is perfect for terraces and gardens. Moreover, these products can be combined to create a cohesive drainage system that efficiently directs water to central collection wells equipped with filter baskets. This comprehensive approach minimizes the risk of flooding and damage, protecting both the surface and the building foundations.

### DURABILITY AND QUALITY THROUGH CAST IRON AND STAINLESS STEEL MATERIALS

DOMELO products stand out for their superior craftsmanship, with durability ensured by the use of materials such as cast iron and stainless steel. The cast iron grates, available in the MAX-DRAIN systems, provide resistance to heavy loads and mechanical damage, making them an ideal choice for high-traffic areas. Stainless steel, used in the grates and fastening elements, is highly resistant to corrosion, significantly extending the lifespan of the products, even under challenging weather conditions. These properties ensure that DOMELO linear drainage systems offer long-lasting functionality and aesthetics, reducing the need for frequent maintenance.

### PROTECTION AGAINST SEWER SYSTEM BACKFLOW

Backflow in sewer systems can lead to water backup and infrastructure damage. DOMELO drainage systems are designed to minimize this risk. Precisely engineered components, such as collection wells with filter baskets, effectively trap debris and sediments, preventing system blockages. As a result, DOMELO systems ensure smooth water drainage, safeguarding against failures that could lead to costly repairs and issues associated with water backup.

### EASE OF INSTALLATION WITH ADDITIONAL CONVENIENCES

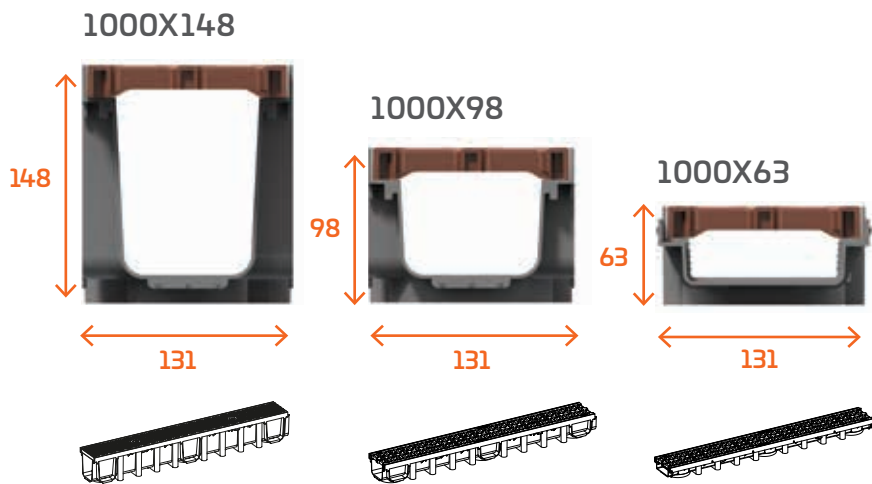
The installation of DOMELO drainage systems is simple and intuitive, allowing for quick setup even in challenging terrain conditions. Additionally, each page of the DOMELO catalog features QR codes that, when scanned, direct users to product pages where installation instructions for DOMELO products can be found. This makes installation even easier, ensuring that the system is installed according to the manufacturer's recommendations, leading to long-lasting and reliable operation.

By choosing DOMELO linear drainage systems, you are investing in modern, durable, and safe solutions that will provide water protection for many years to come.

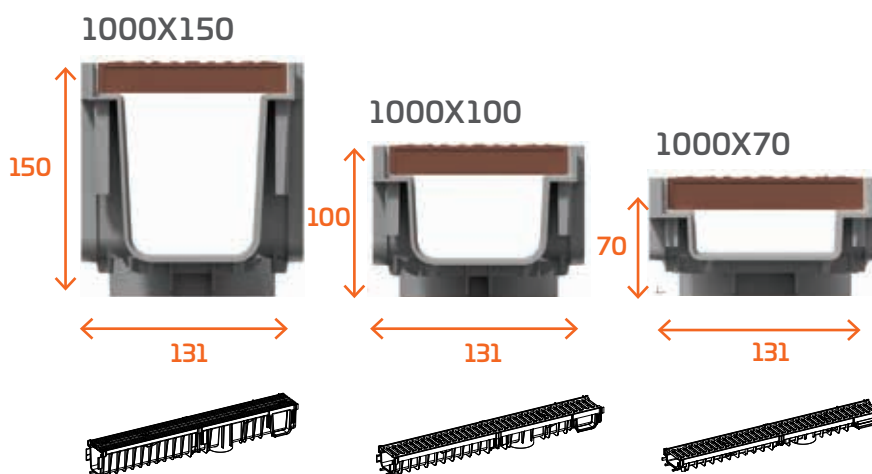


**DOSTĘPNE SYSTEMY: / Available systems:**

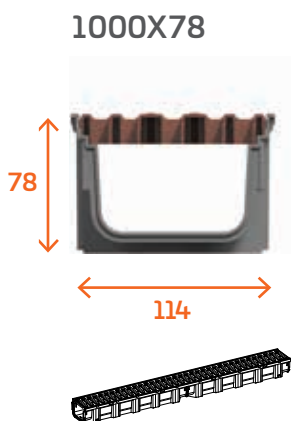
**MAX-DRAIN  
BASIC**



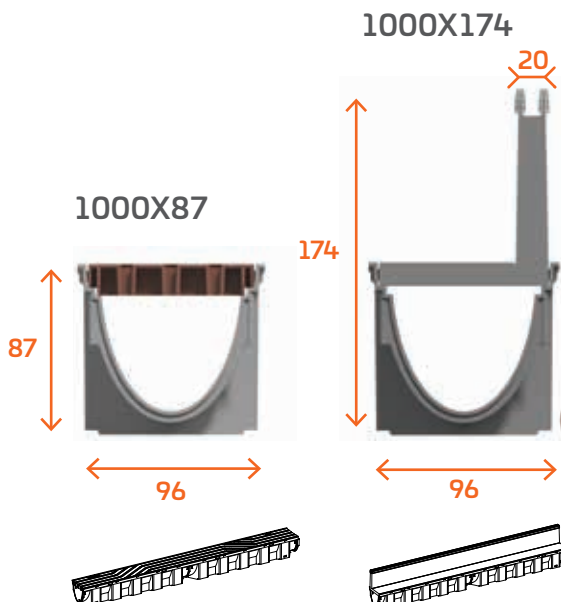
**MAX-DRAIN  
BASIC+**



**MAX-DRAIN**



**MAX-DRAIN SLIM**



## ELEMENTY SYSTEMU ODWODNIENIA LINIOWEGO MAX-DRAIN BASIC

### ELEMENTS OF MAX-DRAIN BASIC LINEAR DRAINAGE SYSTEM



ODWODNIENIE LINIOWE MAX-DRAIN BASIC 98 Z KRATĄ ŻELIWNĄ C250  
LINEAR DRAINAGE MAX-DRAIN BASIC 98 WITH CAST IRON GRATING C250

1. KRATA ŻELIWNA C250 | CAST IRON GRATING C250
2. KORYTKO | TRAY
3. STUDZIENKA ZBIORCZA | SILT BOX
4. KOSZ STUDZIENKI ZBIORCZEJ | SILT'S BOX BASKET
5. ODPIYW | OUTLET
6. ZAŚLEPKA | END CAP
7. UCHWYT MOCUJĄCY | MOUNTING BRACKET
8. ŚRUBA MOCUJĄCA | MOUNTING SCREW

System odwodnienia liniowego MAX-DRAIN BASIC reprezentuje zaawansowaną technologię w dziedzinie zarządzania wodami opadowymi i użytkowymi w budownictwie komercyjnym i prywatnym. Jego zastosowanie jest kluczowe w obszarach narażonych na intensywną akumulację wody takich jak parkingi, tarasy, baseny oraz w sektorze przemysłowym. Skonstruowany z długiego, wąskiego kanału, system ten efektywnie zbiera wodę z rozległych powierzchni, kierując ją do centralnie umieszczonej studzienki kanalizacyjnej. Studzienka zbiorcza, wyposażona w filtrujący kosz, jest kluczowym elementem tego systemu, skutecznie zatrzymując odpady i zanieczyszczenia, zapobiegając ich przedostaniu się do głównego systemu kanalizacyjnego.

Instalacja systemu odwodnienia liniowego MAX-DRAIN BASIC wymaga precyzyjnego planowania i fachowej wiedzy.

Projektowanie układu systemu, a następnie implementacja kanałów i studzienek, muszą być zgodne z rygorystycznymi standardami branżowymi oraz lokalnymi przepisami budowlanymi.

Aby zapewnić niezawodność i długoterminową efektywność systemu, konieczna jest regularna konserwacja, obejmująca

czyszczenie kanałów i studzienek, aby uniknąć ryzyka zatkania, co mogłoby prowadzić do powodzi i uszkodzeń infrastruktury.

System odwodnienia liniowego MAX-DRAIN BASIC jest nie tylko praktycznym, ale i bezpiecznym rozwiązaniem do zarządzania nadmiarem wody, co przyczynia się do zwiększenia trwałości i bezpieczeństwa konstrukcji budowlanych.

The MAX-DRAIN BASIC linear drainage system represents advanced technology in the field of managing rainwater and greywater in both commercial and private construction. Its application is crucial in areas prone to intense water accumulation, such as parking lots, terraces, pools and in the industrial sector.

Constructed from a long, narrow channel, this system effectively collects water from extensive surfaces, directing it to a centrally located sewer well. The collection well equipped with a filtering basket, is a key element of this system, effectively trapping waste and contaminants, preventing them from entering the main sewer system.

Installation of the MAX-DRAIN BASIC linear drainage system requires precise planning and expert knowledge. The design of the system layout, followed by the implementation of channels and wells must comply with rigorous industry standards and local building regulations.


To ensure the system's reliability and long-term efficiency, regular maintenance is necessary including cleaning the channels and wells to avoid the risk of clogging, which could lead to flooding and infrastructure damage.

The MAX-DRAIN BASIC linear drainage system is not only practical but also a safe solution for managing excess water, contributing to increased durability and safety of building structures.

# MAX-DRAIN BASIC



C250



domelo

# SYSTEM MAX-DRAIN BASIC

## TYP / TYPE 1000 X 148



IDEALNE DO ODPROWADZANIA  
WIĘKSZEJ ILOŚCI WODY

PERFECT FOR DRAINING  
LARGER AMOUNTS OF  
WATER



PRZYKŁADOWY SYSTEM Z KRATĄ PVC GRID B125  
EXAMPLE SYSTEM WITH PVC GRID GRATING B125

MATERIAŁY NAJWYŻSZEJ JAKOŚCI

MATERIALS OF THE HIGHEST QUALITY

INNOWACYJNA KONSTRUKCJA

INNOVATIVE DESIGN



Idealne  
dla dużych powierzchni!  
Ideal for large areas!

SOLIDNE  
WYKONANIE

SOLID PRODUCTION

19

01731-1  
KANAŁ Z KRATĄ PVC GRID B125  
CHANNEL WITH PVC GRID  
GRATING B125

35

01872-1  
STUDZIENKA ZBIORCZA  
Z KRATĄ PVC GRID B125  
SILT BOX WITH PVC GRID  
GRATING B125

### DOSTĘPNE MATERIAŁY KRAT | AVAILABLE GRATING MATERIALS



25

01731  
KANAŁ Z KRATĄ PVC  
STANDARD B125  
CHANNEL WITH PVC  
STANDARD GRATING B125



13

01719-4  
KANAŁ Z KRATĄ PP LINE A15  
CHANNEL WITH PP LINE  
GRATING A15



22

01739  
KANAŁ Z KRATĄ STANDARD  
STAŁOWĄ A15  
CHANNEL WITH STEEL  
STANDARD GRATING A15



3

01856  
KANAŁ Z KRATĄ LINE ŻELIWNĄ  
B125  
CHANNEL WITH LINE CAST  
IRON GRATING B125

### ELEMENTY SYSTEMU | SYSTEM ELEMENTS



50

4407  
UCHWYT KRATY STAŁ OCYNK  
GRATE'S GRIP



51

4409  
UCHWYT KRATY CZARNY  
GRATE'S GRIP



52

4410  
UCHWYT KRATY STAŁ  
NIERDZEWNA  
GRATE'S GRIP



47

01724  
KANAŁ  
CHANNEL



45

01742  
STUDZIENKA  
ZBIORCZA  
SILT BOX



46

01728  
KOSZ STUDZIENKI  
ZBIORCZEJ  
SILT'S BOX BASKET



48

01733  
ODPŁYW  
OUTLET



49

01734  
ZAŚLEPKA  
END CAP

domelo

# SYSTEM MAX-DRAIN BASIC

## TYP / TYPE 1000 X 148



### 1000X148 ŻELIWO | 1000X148 CAST IRON

....	NO	SN	EAN										PRZYKŁADOWY PRODUKT EXAMPLE PRODUCT
1	01880	KKr / CHG	5903792655128	STANDARD	1000x131x148	PP / ŻELIWO	-	1	36	■	C250	7650	01892 
2	01879	KKr / CHG	5903792655111	STANDARD	1000x131x148	PP / ŻELIWO	-	1	36	■	B125	5800	
3	01856	KKr / CHG	5903792651762	LINE	1000x131x148	PP / ŻELIWO	-	1	36	■	B125	5800	
4	01892	KKr / CHG	5903792651724	WAVE	1000x131x148	PP / ŻELIWO	-	1	36	■	C250	7350	
5	01843	KKr / CHG	5903792651243	LINE	1000x131x148	PP / ŻELIWO	-	1	36	■	C250	7300	
6	01848	KKr / CHG	5903792651281	WAVE	1000x131x148	PP / ŻELIWO	-	1	36	■	B125	6106	
7	01888	SZKr / SBwG	5903792655203	STANDARD	500x131x280 ø110	PP / ŻELIWO	-	1	72	■	C250	4600	01857 
8	01887	SZKr / SBwG	5903792655197	STANDARD	500x131x280 ø110	PP / ŻELIWO	-	1	72	■	B125	3900	
9	01857	SZKr / SBwG	5903792651779	LINE	500x131x280 ø110	PP / ŻELIWO	-	1	72	■	B125	3900	
10	01893	SZKr / SBwG	5903792651731	WAVE	500x131x280 ø110	PP / ŻELIWO	-	1	72	■	C250	4390	
11	01844	SZKr / SBwG	5903792651250	LINE	500x131x280 ø110	PP / ŻELIWO	-	1	72	■	C250	4303	
12	01849	SZKr / SBwG	5903792651298	WAVE	500x131x280 ø110	PP / ŻELIWO	-	1	72	■	B125	3900	

### 1000X148 PP / PVC / STAL OCYNK / STAL NIERDZEWNA | GALVANISED STEEL / STAINLESS STEEL

....	NO	SN	EAN										PRZYKŁADOWY PRODUKT EXAMPLE PRODUCT
13	01719-4	KKr / CHG	5903792654688	LINE	1000x131x148	PP / PP	-	1	72	■	A15	2160	01719 
14	01719-5	KKr / CHG	5903792654671	LINE	1000x131x148	PP / PP	-	1	72	■	A15	2160	
15	01719-2	KKr / CHG	5903792654664	DECOR	1000x131x148	PP / PP	-	1	72	■	A15	2160	01719-3 
16	01719-3	KKr / CHG	5903792654657	DECOR	1000x131x148	PP / PP	-	1	72	■	A15	2160	
17	01754-1	KKr / CHG	5903792654695	GRID	1000x131x148	PP / PVC	-	1	72	■	B125	2900	01719-3 
18	01799-1	KKr / CHG	5903792654701	GRID	1000x131x148	PP / PVC	-	1	72	■	B125	2900	
19	01731-1	KKr / CHG	5903792654916	GRID	1000x131x148	PP / PVC	-	1	72	■	B125	2900	01719-3 
20	01719	KKr / CHG	5903792653797	CLASSIC	1000x131x148	PP / PVC	-	1	72	■	A15	2040	
21	01719-1	KKr / CHG	5903792655258	CLASSIC	1000x131x148	PP / PVC	-	1	72	■	A15	2040	01719-3 
22	01739	KKr / CHG	5903792654008	STANDARD	1000x131x148	PP / STAL OCYNK	-	1	72	■	A15	3096	
23	01753	KKr / CHG	5903792653872	STANDARD	1000x131x148	PP / PVC	-	1	72	■	A15	2560	01719-3 
24	01754	KKr / CHG	5903792653889	STANDARD	1000x131x148	PP / PVC	-	1	72	■	A15	2900	
25	01731	KKr / CHG	5903792653698	STANDARD	1000x131x148	PP / PVC	-	1	72	■	B125	2900	01719-3 
26	01736	KKr / CHG	5903792653711	STANDARD	1000x131x148	PP / PVC	-	1	72	■	A15	2500	
27	01799	KKr / CHG	5903792653704	STANDARD	1000x131x148	PP / PVC	-	1	72	■	B125	2900	01719-3 
28	01789	KKr / CHG	5903792653728	STANDARD	1000x131x148	PP / PVC	-	1	72	■	A15	2500	
29	01758-2	SZKr / SBwG	5903792655708	LINE	500x131x280 ø110	PP / PP	-	1	72	■	A15	1820	01758 
30	01758-3	SZKr / SBwG	5903792655715	LINE	500x131x280 ø110	PP / PP	-	1	72	■	A15	1820	
31	01758-4	SZKr / SBwG	5903792655685	DECOR	500x131x280 ø110	PP / PP	-	1	72	■	A15	1820	01758 
32	01758-5	SZKr / SBwG	5903792655692	DECOR	500x131x280 ø110	PP / PP	-	1	72	■	A15	1820	
33	01764-1	SZKr / SBwG	5903792655739	GRID	500x131x280 ø110	PP / PVC	-	1	72	■	B125	1920	01758 
34	01870-1	SZKr / SBwG	5903792655722	GRID	500x131x280 ø110	PP / PVC	-	1	72	■	B125	1920	
35	01872-1	SZKr / SBwG	5903792654930	GRID	500x131x280 ø110	PP / PVC	-	1	72	■	B125	1920	01870 
36	01758	SZKr / SBwG	5903792659782	CLASSIC	500x131x280 ø110	PP / PVC	-	1	72	■	A15	1520	
37	01758-1	SZKr / SBwG	5903792655678	CLASSIC	500x131x280 ø110	PP / PVC	-	1	72	■	A15	1520	01870 
38	01759	SZKr / SBwG	5903792659799	STANDARD	500x131x280 ø110	PP / STAL OCYNK	-	1	72	■	A15	2540	
39	01763	SZKr / SBwG	5903792659805	STANDARD	500x131x280 ø110	PP / PVC	-	1	72	■	A15	1760	01870 
40	01764	SZKr / SBwG	5903792659812	STANDARD	500x131x280 ø110	PP / PVC	-	1	72	■	A15	1920	
41	01872	SZKr / SBwG	5903792655081	STANDARD	500x131x280 ø110	PP / PVC	-	1	72	■	B125	1920	01870 
42	01871	SZKr / SBwG	5903792655074	STANDARD	500x131x280 ø110	PP / PVC	-	1	72	■	A15	1760	
43	01870	SZKr / SBwG	5903792655067	STANDARD	500x131x280 ø110	PP / PVC	-	1	72	■	B125	1920	01870 
44	01869	SZKr / SBwG	5903792655050	STANDARD	500x131x280 ø110	PP / PVC	-	1	72	■	A15	1760	

### ELEMENTY SYSTEMU | SYSTEM ELEMENTS

....	NO	SN	EAN										RODZAJ MATERIAŁU MATERIAL TYPE
45	01742	SZ / SB	5903792655050	500x131x280 ø110	PP	675x305x535	4	40	■	1400			PP - Polipropylen PP - Polypropylen
46	01728	KSZ / SBB	5903792652868	468x83x146	PP	480x345x265	12	288	■	0400			PVC - Polichlorek winylu PVC - Polyvinyl chloride
47	01724	K / CH	5903792659539	1000x131x148	PP	1035x400x340	10	100	■	1430			STAL OCYNK - STAL OCYNKOWANA Galvanised steel
48	01733	O / OUT	5903792659546	148x131 ø110	PP	390x235x285	20	1000	■	0090			STAL NIERDZE - STAL NIERDZEWNA Stainless steel
49	01734	Z / END	5903792659553	148x131 ø110	PP	390x235x285	20	1000	■	0090			STAL NIERDZE - STAL NIERDZEWNA Stainless steel
50	4407	UKr / FIX	5903792654398	-	PP / STAL OCYNK	435x240x145	160	7840	■	0100			ŻELIWO Cast iron
51	4409	UKr / FIX	5903792651922	-	PP / STAL OCYNK	435x240x145	160	7840	■	0100			ŻELIWO Cast iron
52	4410	UKr / FIX	5903792651847	-	PP / STAL NIERDZE	435x240x145	160	7840	■	0100			ŻELIWO Cast iron

....	NO	SN									
Lp. No.	numer artykułu item number	skrót nazwy abbreviation	typ kraty type of grating	wymiary dimensions	materiał material	wymiary opakowania package dimensions	ilość w opakowaniu quantity in package	ilość na paletę quantity on pallet	kolor color	klasa class	waga jednostkowa produktu unit weight

# SYSTEM MAX-DRAIN BASIC

## TYP / TYPE 1000 X 98



NAJCZĘŚCIEJ WYBIERANA  
WYSOKOŚĆ ODWODNIENIA  
PRZEZ NASZYCH KLIENTÓW

MOST COMMONLY CHOSEN  
DRAINAGE HEIGHT BY OUR  
CUSTOMER



PRZYKŁADOWY SYSTEM Z KRATĄ PVC STANDARD B125  
EXAMPLE SYSTEM WITH PVC STANDARD GRATING B125

NAJWYŻSZA TRWAŁOŚĆ

HIGHEST DURABILITY

PRZETESTOWANA I SPRAWDZONA  
KONSTRUKCJA

TESTED AND PROVEN DESIGN



Pasuje do każdej  
powierzchni!  
Suitable for Every  
Surface!



ŁATWA  
INSTALACJA

HIGHEST  
DURABILITY

27

01784  
KANAŁ Z KRATĄ PVC STANDARD B125  
CHANNEL WITH PVC STANDARD  
GRATING B125

43

01866  
STUDZIENKA ZBIORCZA  
Z KRATĄ PVC STANDARD  
B125  
SILT BOX WITH PVC  
STANDARD GRATING  
B125

### DOSTĘPNE MATERIAŁY KRAT | AVAILABLE GRATING MATERIALS



25

01721  
KANAŁ Z KRATĄ PVC  
STANDARD B125  
CHANNEL WITH PVC  
STANDARD GRATING B125



13

01718-6  
KANAŁ Z KRATĄ PP LINE A15  
CHANNEL WITH PP LINE  
GRATING A15



22

01738  
KANAŁ Z KRATĄ STANDARD  
STAŁOWĄ A15  
CHANNEL WITH STEEL  
STANDARD GRATING A15



4

01890  
KANAŁ Z KRATĄ WAVE  
ŻELIWNĄ C250  
CHANNEL WITH WAVE CAST  
IRON GRATING C250

### ELEMENTY SYSTEMU | SYSTEM ELEMENTS



51

4407  
UCHWYT KRATY STAŁ OCYNK  
GRATE'S GRIP



52

4409  
UCHWYT KRATY CZARNY  
GRATE'S GRIP



53

4410  
UCHWYT KRATY STAŁ  
NIERDZEWNA  
GRATE'S GRIP



47

01723  
KANAŁ  
CHANNEL



45

01747  
STUDZIENKA  
ZBIORCZA  
SILT BOX



46

01728  
KOSZ STUDZIENKI  
ZBIORCZEJ  
SILT'S BOX BASKET



49

01819  
ODPŁYW  
OUTLET



48

01743  
ODPŁYW  
OUTLET



50

01744  
ZAŚLEPKA  
END CAP

domelo

# SYSTEM MAX-DRAIN BASIC

## TYP / TYPE 1000 X 98



### 1000X98 ŻELIWO | 1000X98 CAST IRON

....	NO	SN	EAN										PRZYKŁADOWY PRODUKT EXAMPLE PRODUCT
1	01878	KKr / CHG	5903792655104	STANDARD	1000x131x98	PP / ŻELIWO	-	1	48	■	C250	7250	01854 
2	01877	KKr / CHG	5903792655098	STANDARD	1000x131x98	PP / ŻELIWO	-	1	48	■	B125	5600	
3	01854	KKr / CHG	5903792651748	LINE	1000x131x98	PP / ŻELIWO	-	1	48	■	B125	5600	01891 
4	01890	KKr / CHG	5903792651700	WAVE	1000x131x98	PP / ŻELIWO	-	1	48	■	C250	7250	
5	01841	KKr / CHG	5903792651229	LINE	1000x131x98	PP / ŻELIWO	-	1	48	■	C250	7250	01891 
6	01846	KKr / CHG	5903792651267	WAVE	1000x131x98	PP / ŻELIWO	-	1	48	■	B125	5600	
7	01886	SZKr / SBwG	5903792655180	STANDARD	500x131x280 ø110	PP / ŻELIWO	-	1	72	■	C250	5000	01891 
8	01885	SZKr / SBwG	5903792655173	STANDARD	500x131x280 ø110	PP / ŻELIWO	-	1	72	■	B125	3900	
9	01855	SZKr / SBwG	5903792651755	LINE	500x131x280 ø110	PP / ŻELIWO	-	1	72	■	B125	3900	01891 
10	01891	SZKr / SBwG	5903792651717	WAVE	500x131x280 ø110	PP / ŻELIWO	-	1	72	■	C250	5000	
11	01842	SZKr / SBwG	5903792651236	LINE	500x131x280 ø110	PP / ŻELIWO	-	1	72	■	C250	5000	01891 
12	01847	SZKr / SBwG	5903792651274	WAVE	500x131x280 ø110	PP / ŻELIWO	-	1	72	■	B125	3900	

### 1000X98 PP / PVC / STAL OCYNK / STAL NIERDZEWNA | GALVANISED STEEL / STAINLESS STEEL

....	NO	SN	EAN										PRZYKŁ. PRODUKT EXAMPLE PRODUCT
13	01718-6	KKr / CHG	5903792654756	LINE	1000x131x98	PP / PP	-	1	108	■	A15	1.600	01721-1 
14	01718-7	KKr / CHG	5903792654749	LINE	1000x131x98	PP / PP	-	1	108	■	A15	1.770	
15	01718-4	KKr / CHG	5903792654732	DECOR	1000x131x98	PP / PP	-	1	108	■	A15	1.600	01718-7 
16	01718-5	KKr / CHG	5903792654725	DECOR	1000x131x98	PP / PP	-	1	108	■	A15	1.600	
17	01749-1	KKr / CHG	5903792654763	GRID	1000x131x98	PP / PVC	-	1	108	■	B125	2.460	01718-7 
18	01784-1	KKr / CHG	5903792654770	GRID	1000x131x98	PP / PVC	-	1	108	■	B125	1.640	
19	01721-1	KKr / CHG	5903792654909	GRID	1000x131x98	PP / PVC	-	1	108	■	B125	1.640	01718-7 
20	01718	KKr / CHG	5903792653810	CLASSIC	1000x131x98	PP / PVC	-	1	108	■	A15	1.610	
21	01718-1	KKr / CHG	5903792655302	CLASSIC	1000x131x98	PP / PVC	-	1	108	■	A15	1.610	01718-7 
22	01738	KKr / CHG	5903792653841	STANDARD	1000x131x98	PP / STAL OCYNK	-	1	108	■	A15	2.680	
23	01748	KKr / CHG	5903792653858	STANDARD	1000x131x98	PP / PVC	-	1	108	■	A15	2.060	01718-7 
24	01749	KKr / CHG	5903792653865	STANDARD	1000x131x98	PP / PVC	-	1	108	■	B125	2.460	
25	01721	KKr / CHG	5903792653735	STANDARD	1000x131x98	PP / PVC	-	1	108	■	B125	1.640	01718-7 
26	01726	KKr / CHG	5903792653759	STANDARD	1000x131x98	PP / PVC	-	1	108	■	A15	1.480	
27	01784	KKr / CHG	5903792653742	STANDARD	1000x131x98	PP / PVC	-	1	108	■	B125	1.640	01718-7 
28	01779	KKr / CHG	5903792653766	STANDARD	1000x131x98	PP / PVC	-	1	108	■	A15	2.100	
29	01773-4	SZKr / SBwG	5903792655531	LINE	500x131x280 ø110	PP / PP	-	1	72	■	A15	1.820	01868-1 
30	01773-5	SZKr / SBwG	5903792655548	LINE	500x131x280 ø110	PP / PP	-	1	72	■	A15	1.820	
31	01773-2	SZKr / SBwG	5903792655517	DECOR	500x131x280 ø110	PP / PP	-	1	72	■	A15	1.820	01868-1 
32	01773-3	SZKr / SBwG	5903792655524	DECOR	500x131x280 ø110	PP / PP	-	1	72	■	A15	1.820	
33	01778-1	SZKr / SBwG	5903792655579	GRID	500x131x280 ø110	PP / PVC	-	1	72	■	B125	1.960	01773 
34	01866-1	SZKr / SBwG	5903792655555	GRID	500x131x280 ø110	PP / PVC	-	1	72	■	B125	1.960	
35	01868-1	SZKr / SBwG	5903792655562	GRID	500x131x280 ø110	PP / PVC	-	1	72	■	B125	1.960	01773 
36	01773	SZKr / SBwG	5903792659829	CLASSIC	500x131x280 ø110	PP / PVC	-	1	72	■	A15	1.820	
37	01773-1	SZKr / SBwG	5903792655500	CLASSIC	500x131x280 ø110	PP / PVC	-	1	72	■	A15	1.820	01773 
38	01774	SZKr / SBwG	5903792659836	STANDARD	500x131x280 ø110	PP / STAL OCYNK	-	1	72	■	A15	2.400	
39	01777	SZKr / SBwG	5903792659843	STANDARD	500x131x280 ø110	PP / PVC	-	1	72	■	A15	1.730	01773 
40	01778	SZKr / SBwG	5903792659850	STANDARD	500x131x280 ø110	PP / PVC	-	1	72	■	A15	1.960	
41	01868	SZKr / SBwG	5903792655043	STANDARD	500x131x280 ø110	PP / PVC	-	1	72	■	B125	1.960	01773 
42	01867	SZKr / SBwG	5903792655036	STANDARD	500x131x280 ø110	PP / PVC	-	1	72	■	A15	1.730	
43	01866	SZKr / SBwG	5903792655029	STANDARD	500x131x280 ø110	PP / PVC	-	1	72	■	B125	1.960	01773 
44	01865	SZKr / SBwG	5903792655012	STANDARD	500x131x280 ø110	PP / PVC	-	1	72	■	A15	1.730	

### ELEMENTY SYSTEMU | SYSTEM ELEMENTS

....	NO	SN	EAN										RODZAJ MATERIAŁU MATERIAL TYPE
45	01747	SZ / SB	5903792653803	500x131x280 ø110	PP	675x305x535	4	40	■	0910			PP - Polipropylen PP - Polypropylen PVC - Polichlorek winylu PVC - Polyvinyl chloride STAL OCYNK - STAL OCYNKOWANA Galvanised steel STAL NIERDZE - STAL NIERDZEWNA Stainless steel ŻELIWO Cast iron
46	01728	KSZ / SBB	5903792652868	468x83x146	PP	480x345x265	12	288	■	0400			
47	01723	K / CH	5903792659560	1000x131x148	PP	1035x400x340	15	150	■	0890			
48	01743	O / OUT	5903792659577	98x131 ø50	PP	435x240x145	45	3465	■	0040			
49	01819	O / OUT	5903792659959	132x131 ø110	PP	390x235x285	20	1200	■	0175			
50	01744	Z / END	5903792659584	98x131 ø50	PP	435x240x145	45	3465	■	0040			
51	4407	UKr / FIX	5903792654398	-	PP / STAL OCYNK	435x240x145	160	7840	■	0100			
52	4409	UKr / FIX	5903792651922	-	PP / STAL OCYNK	435x240x145	160	7840	■	0100			
53	4410	UKr / FIX	5903792651847	-	PP / STAL NIERDZE	435x240x145	160	7840	■	0100			

....	NO	SN									
Lp. No.	numer artykułu item number	skrót nazwy abbreviation	typ kraty type of grating	wymiary dimensions	materiał material	wymiary opakowania package dimensions	ilość w opakowaniu quantity in package	ilość na palecie quantity on pallet	kolor color	klasa class	waga jednostkowa produktu unit weight

# SYSTEM MAX-DRAIN BASIC

## TYP 1000 X 98 KOMPLET GARAŻOWY TYPE 1000 X 98 GARAGE SET



KOMPLETNY ZESTAW  
DO GARAŻU  
I PODJAZDÓW A15

COMPLETE SET FOR  
GARAGE AND  
DRIVEWAYS A15



PRZYKŁADOWY SYSTEM Z KRATĄ PP CLASSIC A15  
EXAMPLE OF SYSTEM WITH PP CLASSIC GRATING A15



**1** 01718-2  
ODWODNIENIE Z KRATĄ PP CZARNĄ 3M  
GARAGE PACK WITH BLACK PP GRATING 3M

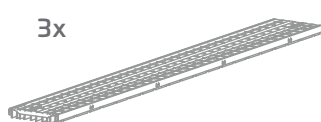
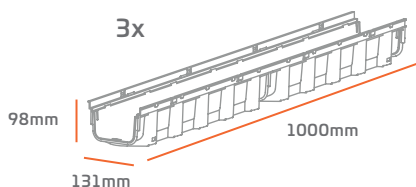


**2** 01718-3  
ODWODNIENIE Z KRATĄ PP POPIEL 3M  
GARAGE PACK WITH GREY PP GRATING 3M



**3** 01738-1  
ODWODNIENIE Z KRATĄ  
STAŁOWĄ 3M  
GARAGE PACK WITH GALVANISED  
STEEL GRATING 3M

### SKŁAD KOMPLETU SET CONSISTS OF



....	NO	SN	EAN									RODZ. MATERIAŁU MATERIAL TYPE	
1	01718-2	KKr / CHG	5903792655265	CLASSIC	1000x131X98	PP	1100x132x300	1	36	■	A15	5,000	PP - Polypropylen STAŁ OCYŃK - Galvanised steel
2	01718-3	KKr / CHG	5903792655272	CLASSIC	1000x131X98	PP	1100x132x300	1	36	■	A15	5,000	
3	01738-1	KKr / CHG	5903792655289	STANDARD	1000x131X98	PP / STAŁ OCYŃK	1100x132x300	1	36	■	A15	7,500	

....	NO	SN									
Lp. No.	numer artykułu item number	skrót nazwy abbreviation	typ kraty type of grating	wymiary dimensions	materiał material	wymiary opakowania package dimensions	ilość w opakowaniu quantity in package	ilość na paletcie quantity on pallet	kolor color	klasa class	waga jednostkowa produktu unit weight
1	01718-2	KKr / CHG	CLASSIC	1000x131X98	PP	1100x132x300	1	36	■	A15	5,000
2	01718-3	KKr / CHG	CLASSIC	1000x131X98	PP	1100x132x300	1	36	■	A15	5,000
3	01738-1	KKr / CHG	STANDARD	1000x131X98	PP / STAŁ OCYŃK	1100x132x300	1	36	■	A15	7,500



# SYSTEM MAX-DRAIN BASIC

## TYP / TYPE 1000 X 63



PRZYKŁADOWY SYSTEM Z KRATĄ PP DECOR A15  
EXAMPLE OF SYSTEM WITH PP DECOR GRATING A15

**NAJNIŻSZY PROFIL UŁATWIAJĄCY MONTAŻ**

LOWEST PROFILE FOR EASY INSTALLATION

**NAJNIŻSZE ODWODNIENIE W NASZEJ OFERCIE**

**THE LOWEST DRAINAGE IN OUR OFFER**

**UNIKALNA KONSTRUKCJA**

UNIQUE DESIGN

**DUMNIE WYPRODUKOWANE W POLSCE**

PROUDLY MADE IN POLAND

**3**

01713-2  
KANAŁ Z KRATĄ PP DECOR A15  
CHANNEL WITH PP DECOR GRATING A15

**DOSTĘPNE MATERIAŁY KRAT**  
DOSTĘPNE MATERIAŁY KRAT



Prosty montaż bez komplikacji.  
Simple assembly without complications.



**4**

01713-3  
KANAŁ Z KRATĄ PP DECOR A15  
CHANNEL WITH PP DECOR GRATING A15



**3**

01713-2  
KANAŁ Z KRATĄ PP DECOR A15  
CHANNEL WITH PP DECOR GRATING A15



**7**

01714  
KANAŁ Z KRATĄ STANDARD STAŁOWĄ A15  
CHANNEL WITH STEEL STANDARD GRATING A15

### ELEMENTY SYSTEMU | SYSTEM ELEMENTS



### 1000 X 63 PP / STAŁ OCYNK / STAŁ NIERDZEWNA | GALVANISED STEEL / STAINLESS STEEL

....	NO	SN	EAN									PRZYKŁ. PRODUKT EXAMPLE PRODUCT
1	01713-4	KKr / CHG	5903792654824	LINE	1000x131x63	PP	-	1	84	■	A15	1.330
2	01713-5	KKr / CHG	5903792654817	LINE	1000x131x63	PP	-	1	84	■	A15	1.330
3	01713-2	KKr / CHG	5903792654800	DECOR	1000x131x63	PP	-	1	84	■	A15	1.330
4	01713-3	KKr / CHG	5903792654794	DECOR	1000x131x63	PP	-	1	84	■	A15	1.330
5	01713	KKr / CHG	5903792659638	CLASSIC	1000x131x63	PP	-	1	84	■	A15	1.330
6	01713-1	KKr / CHG	5903792655296	CLASSIC	1000x131x63	PP	-	1	84	■	A15	1.330
7	01714	KKr / CHG	5903792659621	STANDARD	1000x131x63	PP / STAŁ OCYNK	-	1	84	■	A15	2.370



### ELEMENTY SYSTEMU | SYSTEM ELEMENTS

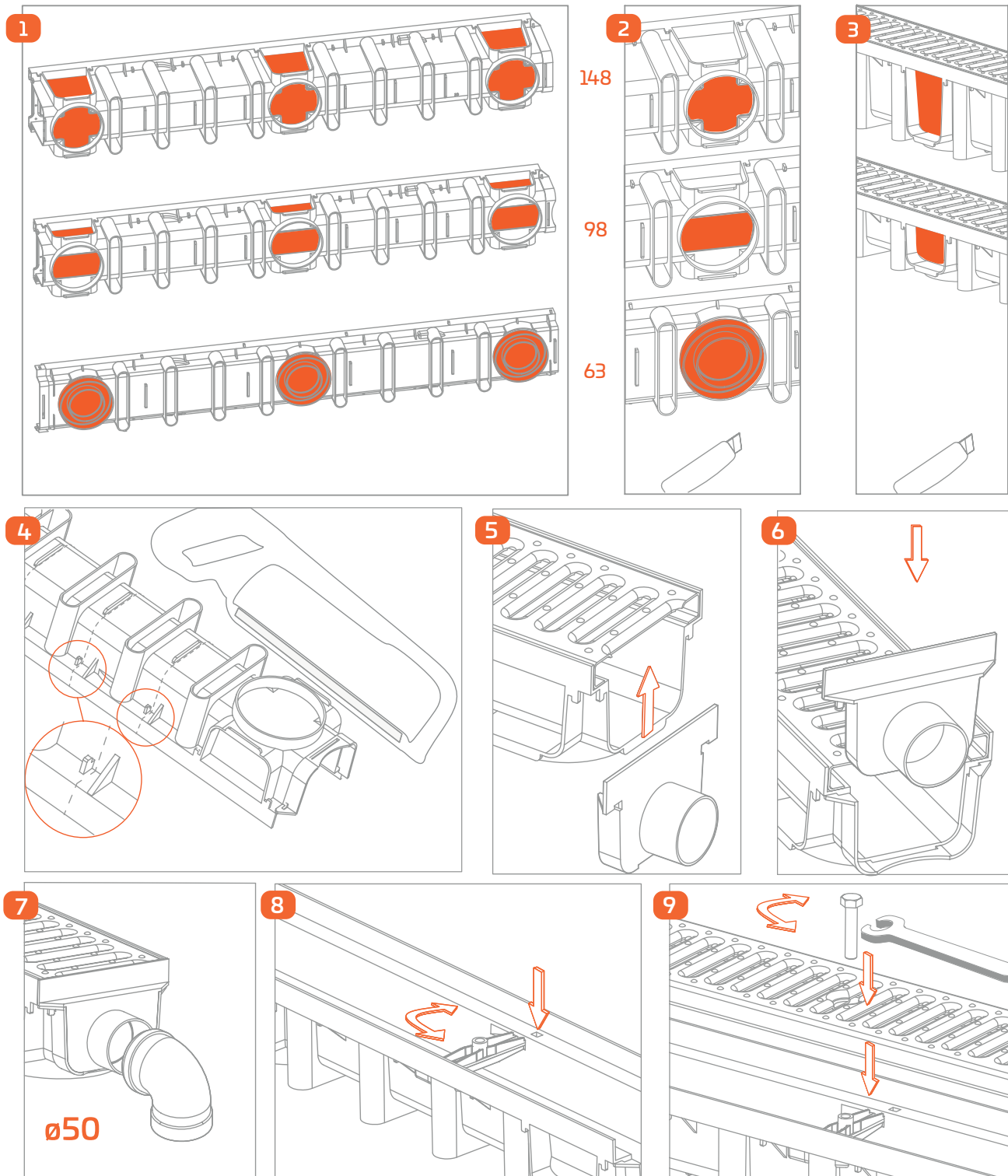
....	NO	SN	EAN									RODZAJ MATERIAŁU MATERIAL TYPE
8	01707	K / CH	5903792659591	1000x131x63	PP	1035x400x340	20	200	■		0.700	PP - Polipropylen PP - Polypropylen STAŁ OCYNK - STAŁ OCYNKOWANA Galvanised steel STAŁ NIERDZE - STAŁ NIERDZEWNA Stainless steel
9	01708	O / OUT	5903792659607	63x131 ø50	PP	435x240x145	50	3850	■		0.040	
10	01709	Z / END	5903792659614	63x131 ø50	PP	435x240x145	50	3850	■		0.040	
11	4407	UKr / FIX	5903792654398	-	PP / STAŁ OCYNK	435x240x145	160	7840	■		0.100	
12	4409	UKr / FIX	5903792651922	-	PP / STAŁ OCYNK	435x240x145	160	7840	■		0.100	
13	4410	UKr / FIX	5903792651847	-	PP / STAŁ NIERDZE	435x240x145	160	7840	■		0.100	

....	NO	SN									
Lp. No.	numer artykułu item number	skrót nazwy abbreviation	typ kraty type of grating	wymiary dimensions	materiał material	wymiary opakowania package dimensions	ilość w opakowaniu quantity in package	ilość na palecie quantity on pallet	color	klasa class	waga jednostkowa produktu unit weight

# SYSTEM MAX-DRAIN BASIC


## PRZYGOTOWANIE DO MONTAŻU

### Installation guide



# SYSTEM MAX-DRAIN BASIC / BASIC+

## KRATY / GRATING



1. LINE PP  
4403

3. DECOR PP  
4405

5. CLASSIC PP  
4406

14. STANDARD PVC  
01786

17. GRID PVC  
4402



8. STANDARD OCYNK  
GALVANISED STEEL  
01700

7. DECOR  
ANTIBACTERIAL PP  
4501

21. STANDARD ŻELIWO  
CAST IRON  
01874-2

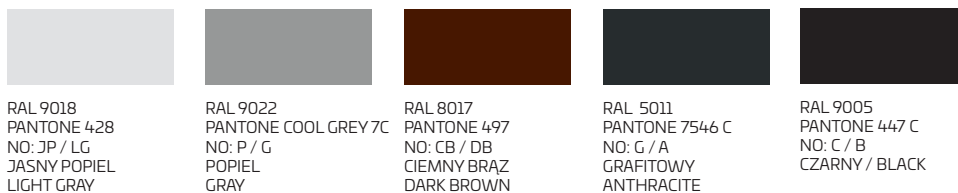
23. LINE ŻELIWO  
CAST IRON  
01852

26. WAVE ŻELIWO  
CAST IRON  
01853

### KRATY | GRATING

....	NO	SN	EAN										RODZAJ MATERIAŁU MATERIAL TYPE
1	4403	Kr / G	5903792654978	LINE	1000x126x20	PP	-	5	300	■	A15	0.700	PP - Polipropylen PP - Polypropylen PVC - Polichlorek winylu PVC - Polyvinyl chloride STAL OCYNK - Galvanised steel STAL NIERDZE - Stainless steel ŻELIWO - Cast iron
2	4404	Kr / G	5903792654985	LINE	1000x126x20	PP	-	5	300	■	A15	0.700	
3	4405	Kr / G	5903792654992	DECOR	1000x126x20	PP	-	5	300	■	A15	0.750	
4	4406	Kr / G	5903792655005	DECOR	1000x126x20	PP	-	5	300	■	A15	0.750	
5	01712	Kr / G	5903792652035	CLASSIC	1000x126x20	PP	-	5	300	■	A15	0.650	
6	01712-1	Kr / G	5903792659966	CLASSIC	1000x126x20	PP	-	5	300	■	A15	0.650	
7	4501	Kr / G	5903792654527	DECOR	1000x126x20	PP	-	5	300	■	A15	0.800	
8	01700	Kr / G	5903792659324	STANDARD	1000x126x20	STAL OCYNK	-	5	510	■	A15	1.670	
9	01702	Kr / G	5903792651823	STANDARD	1000x126x20	STAL NIERDZE	-	5	510	■	A15	1.670	
10	01701	Kr / G	5903792659331	STANDARD	500x126x20	STAL OCYNK	-	5	600	■	A15	0.910	
11	01703	Kr / G	5903792651830	STANDARD	500x126x20	STAL NIERDZE	-	5	600	■	A15	0.910	
12	01705	Kr / G	5903792652721	STANDARD	500x126x20	PVC	525x265x215	20	480	■	A15	0.590	
13	01706	Kr / G	5903792652738	STANDARD	500x126x20	PVC	525x265x215	20	480	■	A15	0.590	
14	01786	Kr / G	5903792659881	STANDARD	500x126x20	PVC	525x265x215	20	480	■	A15	0.590	
15	4400	Kr / G	5903792654947	GRID	500x126x20	PVC	525x265x215	20	480	■	B125	0.750	
16	4401	Kr / G	5903792654954	GRID	500x126x20	PVC	525x265x215	20	480	■	B125	0.750	
17	4402	Kr / G	5903792654961	GRID	500x126x20	PVC	525x265x215	20	480	■	B125	0.750	
18	01710	Kr / G	5903792652011	STANDARD	500x126x20	PVC	525x265x215	20	480	■	B125	0.750	
19	01711	Kr / G	5903792652028	STANDARD	500x126x20	PVC	525x265x215	20	480	■	B125	0.750	
20	01787	Kr / G	5903792659898	STANDARD	500x126x20	PVC	525x265x215	20	480	■	B125	0.750	
21	01874-2	Kr / G	5903792655227	STANDARD	500x126x20	ŻELIWO	-	1	250	■	B125	2.30	
22	01875-2	Kr / G	5903792655234	STANDARD	500x126x20	ŻELIWO	-	1	250	■	C250	3.14	
23	01852	Kr / G	5903792651786	LINE	500x126x20	ŻELIWO	-	1	250	■	B125	2.20	
24	01858	Kr / G	5903792651205	LINE	500x126x20	ŻELIWO	-	1	250	■	C250	2.80	
25	01859	Kr / G	5903792651212	WAVE	500x126x20	ŻELIWO	-	1	250	■	B125	2.24	
26	01853	Kr / G	5903792651793	WAVE	500x126x20	ŻELIWO	-	1	250	■	C250	2.80	

### KOLORY WG RAL I PANTONE COLORS OF PRODUCTS ACCORDING TO RAL / PANTONE



RAL 9018  
PANTONE 428  
NO: JP / LG  
JASNY POPIEL  
LIGHT GRAY

RAL 9022  
PANTONE COOL GREY 7C  
NO: P / G  
POPIEL  
GRAY

RAL 8017  
PANTONE 497  
NO: CB / DB  
CIEMNY BRAZ  
DARK BROWN

RAL 5011  
PANTONE 7546 C  
NO: G / A  
GRAFITOWY  
ANTHRACITE

RAL 9005  
PANTONE 447 C  
NO: C / B  
CZARNY / BLACK

....	NO	SN									
Lp. No.	numer artykułu item number	skrót nazwy abbreviation	typ kraty type of grating	wymiary dimensions	materiał material	wymiary opakowania package dimensions	ilość w opakowaniu quantity in package	ilość na paletę quantity on pallet	kolor color	klasa class	waga jednostkowa produktu unit weight

# SYSTEM MAX-DRAIN BASIC / BASIC+

## KRATY 1000 / GRATING 1000

# PP




# STAL

STEEL



## SYSTEM MAX-DRAIN BASIC / BASIC+

### KRATY 500 / GRATING 500



## STAL STEEL



## ŻELIWO CAST IRON




## ŻELIWO CAST IRON





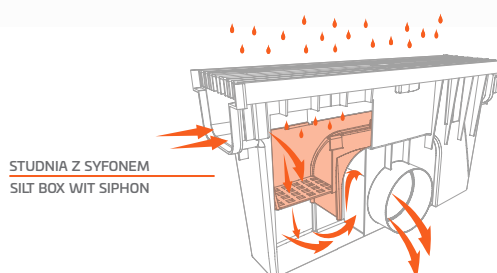
## ELEMENTY SYSTEMU ODWODNIENIA LINIOWEGO MAX-DRAIN BASIC+

### ELEMENTS OF LINEAR DRAINAGE SYSTEM BASIC+



#### ODWODNIENIE LINIOWE MAX-DRAIN BASIC+ 150 Z KRATĄ GRID B125 LINEAR DRAINAGE MAX-DRAIN BASIC+ 150 WITH GRID GRATING B125

1. KRATA GRID B125 | GRATING GRID B125
2. KORYTKO | TRAY
3. STUDZIENKA ZBIORCZA | SILT BOX
4. KOSZ STUDZIENKI ZBIORCZEJ | SILT'S BOX BASKET
5. ODPŁYW | OUTLET
6. ZAŚLEPKA | END CAP
7. UCHWYT MOCUJĄCY | MOUNTING BRACKET
8. ŚRUBA MOCUJĄCA | MOUNTING SCREW



System odwodnienia liniowego MAX DRAIN BASIC+ to nowoczesne rozwiązanie w zakresie zarządzania wodami opadowymi i użytkowymi, znajdujące zastosowanie w budownictwie komercyjnym i prywatnym. Jego innowacyjna konstrukcja jest odpowiedzią na potrzeby obszarów z intensywną akumulacją wody - od parkingów, poprzez tarasy, aż po baseny i obiekty przemysłowe.

Unikalnym atutem systemu MAX DRAIN BASIC+ jest zintegrowana uszczelka, która podnosi jego funkcjonalność. Uszczelka ta zapewnia dodatkową ochronę przed przenikaniem wilgoci i zanieczyszczeń, co znacząco wydłuża żywotność infrastruktury i zabezpiecza przed uszkodzeniami spowodowanymi przez wodę. Dzięki temu rozwiązaniu, system odwodnienia liniowego MAX DRAIN BASIC+ gwarantuje jeszcze lepsze parametry szczelności oraz izolacji dźwiękowej, stając się niezawodnym wyborem dla projektów wymagających najwyższej ochrony.

Precyzyjnie zaprojektowane kanały zbierają wodę z dużych powierzchni, kierując ją do centralnie umieszczonej studzienki kanalizacyjnej z koszem filtrującym. To przemyślane połączenie technologii zabezpiecza przed zatkaniami i ewentualnymi powodziąmi, chroniąc zarówno system odwodnienia, jak i otaczającą infrastrukturę. Instalacja i konserwacja systemu MAX DRAIN BASIC+ wymagają specjalistycznej wiedzy i są ściśle regulowane przez normy branżowe oraz przepisy budowlane. Regularne czyszczenie kanałów i studzienek zapewnia jego długotrwałą efektywność i niezawodność.

The MAX DRAIN BASIC+ linear drainage system is a modern solution for managing rainwater and greywater, applicable in both commercial and private construction. Its innovative design meets the needs of areas with intense water accumulation - from parking lots, through terraces, to pools and industrial facilities.

A unique advantage of the MAX DRAIN BASIC+ system is its integrated seal, which enhances its functionality. This seal provides additional protection against moisture penetration and contaminants, significantly extending the lifespan of the infrastructure and protecting against water damage. As a result, the MAX DRAIN BASIC+ linear drainage system ensures even better sealing and sound insulation properties, making it a reliable choice for projects requiring the highest level of protection.

Precisely designed channels collect water from large areas, directing it to a centrally located sewer well with a filtering basket. This thoughtful combination of technology protects against clogs and potential flooding, safeguarding both the drainage system and the surrounding infrastructure.

Installation and maintenance of the MAX DRAIN BASIC+ system require specialized knowledge and are strictly regulated by industry standards and building codes. Regular cleaning of the channels and wells ensures its long-term efficiency and reliability.

# MAX-DRAIN BASIC + Z USZCZELNIENIEM

WITH SEALING



B125

domelo

# SYSTEM MAX-DRAIN BASIC+ TYP 1000 X 150 Z USZCZELNIENIEM TYPE 1000 X 150 WITH SEALING



ODWODNIENIE O OGROMNEJ  
PRZEPUSTOWOŚCI WODY,  
DLA WYMAGAJĄCYCH KLIENTÓW

DRAINAGE WITH HUGE  
WATER CAPACITY,  
FOR DEMANDING CUSTOMERS



KOMPAKTOWY ROZMIAR

COMPACT SIZE

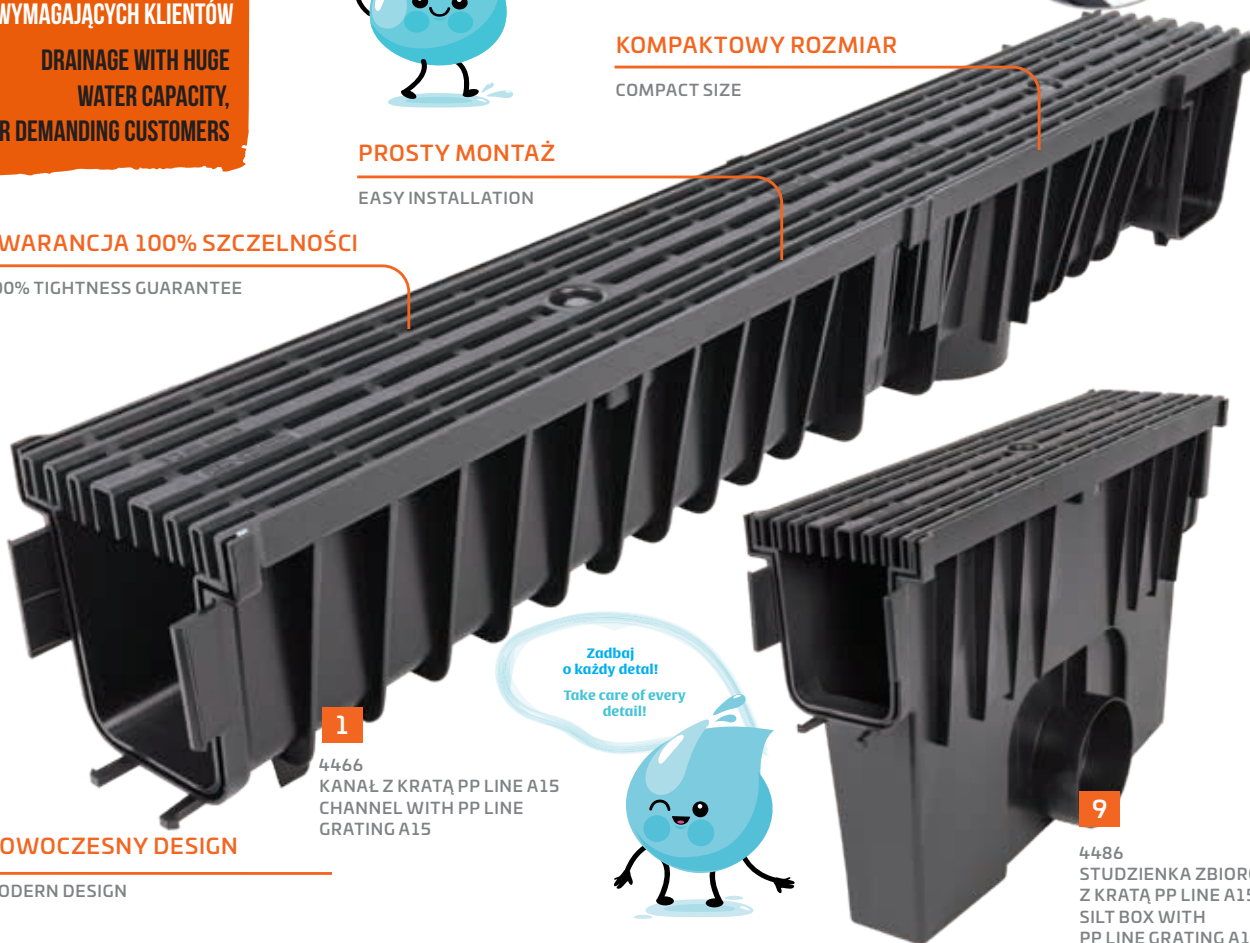
PROSTY MONTAŻ

EASY INSTALLATION

GWARANCJA 100% SZCZELNOŚCI

100% TIGHTNESS GUARANTEE

PRZYKŁADOWY SYSTEM Z KRATĄ PP LINE A15  
EXAMPLE SYSTEM WITH PP LINE GRATING A15



Zadbaj  
o każdy detal!  
Take care of every  
detail!



1

4466  
KANAŁ Z KRATĄ PP LINE A15  
CHANNEL WITH PP LINE  
GRATING A15

9

4486  
STUDZIENKA ZBIORCZA  
Z KRATĄ PP LINE A15  
SILT BOX WITH  
PP LINE GRATING A15

NOWOCZESNY DESIGN

MODERN DESIGN

## DOSTĘPNE MATERIAŁY KRAT | AVAILABLE GRATING MATERIALS



3

4468  
KANAŁ Z KRATĄ PP DECOR A15  
CHANNEL WITH PP  
DECOR GRATING A15



2

4467  
KANAŁ Z KRATĄ PP LINE A15  
CHANNEL WITH PP LINE  
GRATING A15



7

4472  
KANAŁ Z KRATĄ PVC GRID B125  
CHANNEL WITH PVC GRID  
GRATING B125



8

4475  
KANAŁ Z KRATĄ STANDARD  
STAŁOWĄ A15  
CHANNEL WITH STEEL STANDARD  
GRATING A15

## ELEMENTY SYSTEMU | SYSTEM ELEMENTS



18

4465  
KANAŁ / CHANNEL



17

4485  
STUDZIENKA  
ZBIORCZA  
SILT BOX



19

4474  
ODPŁYW  
OUTLET



20

4473  
ZAŚLEPKA  
END CAP



21

4407  
UCHWYT KRATY  
OCYNK  
GRATE'S GRIP



22

4409  
UCHWYT KRATY  
CZARNY  
GRATE'S GRIP



23

4410  
UCHWYT KRATY  
NIERDZEWNY  
GRATE'S GRIP

domelo



# SYSTEM MAX-DRAIN BASIC+ TYP 1000 X 150 Z USZCZELNIENIEM TYPE 1000 X 150 WITH SEALING

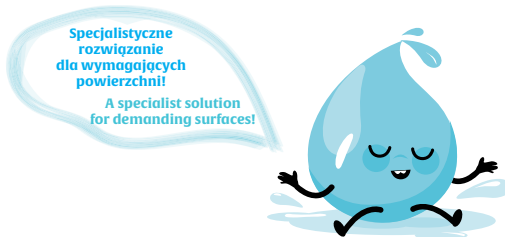


1000X150

....	NO	SN	EAN										PRZYKŁ. PRODUKT EXAMPLE PRODUCT
1	4466	KKr / CHG	5903792654251	LINE	1000x131x150	PP / PP	-	1	60	■	A15	2.000	<p>4471 6</p>
2	4467	KKr / CHG	5903792654268	LINE	1000x131x150	PP / PP	-	1	60	■	A15	2.000	
3	4468	KKr / CHG	5903792654275	DECOR	1000x131x150	PP / PP	-	1	60	■	A15	2.050	
4	4469	KKr / CHG	5903792654282	DECOR	1000x131x150	PP / PP	-	1	60	■	A15	2.050	
5	4470	KKr / CHG	5903792654299	GRID	1000x131x150	PP / PVC	-	1	60	■	B125	2.800	
6	4471	KKr / CHG	5903792654305	GRID	1000x131x150	PP / PVC	-	1	60	■	B125	2.800	
7	4472	KKr / CHG	5903792654312	GRID	1000x131x150	PP / PVC	-	1	60	■	B125	2.800	<p>4487 10</p>
8	4475	KKr / CHG	5903792654329	STANDARD	1000x131x150	PP / STAL OCYNK	-	1	60	■	A15	2.970	
9	4486	SZKr / SBwG	5903792655777	LINE	500x131x320 ø110	PP / PP	-	1	50	■	A15	1.820	
10	4487	SZKr / SBwG	5903792655784	LINE	500x131x320 ø110	PP / PP	-	1	50	■	A15	1.820	
11	4488	SZKr / SBwG	5903792655753	DECOR	500x131x320 ø110	PP / PP	-	1	50	■	A15	1.820	
12	4489	SZKr / SBwG	5903792655760	DECOR	500x131x320 ø110	PP / PP	-	1	50	■	A15	1.820	
13	4490	SZKr / SBwG	5903792655814	GRID	500x131x320 ø110	PP / PVC	-	1	50	■	B125	3.000	
14	4491	SZKr / SBwG	5903792655791	GRID	500x131x320 ø110	PP / PVC	-	1	50	■	B125	3.000	
15	4492	SZKr / SBwG	5903792655807	GRID	500x131x320 ø110	PP / PVC	-	1	50	■	B125	3.000	
16	4493	SZKr / SBwG	5903792655821	STANDARD	500x131x320 ø110	PP / STAL OCYNK	-	1	50	■	A15	2.400	

Odwodnienie MAX-DRAIN BASIC+ to idealne rozwiązanie dla każdej budowy. Dzięki swojej różnorodności, dostępne jest w kilku wysokościach, co pozwala na dopasowanie do każdego projektu. Łatwość montażu sprawia, że ten produkt jest wybierany przez profesjonalistów, a jego wytrzymałość gwarantuje długotrwałe użytkowanie. Co więcej, odwodnienie MAX-DRAIN BASIC+ jest niezwykle uniwersalne, ponieważ oferuje dwie klasy obciążeń: A15 i B125. To sprawia, że doskonale nadaje się do szerokiego zakresu zastosowań, zarówno na małych, jak i dużych budowlach.

MAX-DRAIN BASIC+ drainage is the perfect solution for any construction site. Thanks to its diversity, it is available in several heights, which allows it to be adapted to any project. Ease of installation makes this product chosen by professionals, and its durability guarantees long-term use. Moreover, MAX-DRAIN BASIC+ drainage is extremely universal because it offers two load classes: A15 and B125. This makes it ideal for a wide range of applications, both on small and large construction sites.



## ELEMENTY SYSTEMU | SYSTEM ELEMENTS

....	NO	SN	EAN								RODZAJ MATERIAŁU MATERIAL TYPE
17	4485	SZ / SB	5903792655746	500x131x320 ø110	PP	-	1	50	■	0.900	PP - Polipropylen PP - Polypropylen STAL OCYNK - STAL OCYNKOWANA Galvanised steel STAL NIERDZE - STAL NIERDZEWNA Stainless steel
18	4465	K / CH	5903792654787	1000x131x150	PP	1025x400x340	8	80	■	1.300	
19	4474	O / OUT	5903792654381	131x47x140 ø110	PP	390x235x285	28	1120	■	0.090	
20	4473	Z / END	5903792654350	131x47x140 ø110	PP	390x235x285	24	960	■	0.090	
21	4407	UKr / FIX	5903792654398	-	PP / STAL OCYNK	435x240x145	160	7840	■	0.100	
22	4409	UKr / FIX	5903792651922	-	PP / STAL OCYNK	435x240x145	160	7840	■	0.100	
23	4410	UKr / FIX	5903792651847	-	PP / STAL NIERDZE	435x240x145	160	7840	■	0.100	

....	NO	SN									
Lp. No.	numer artykułu item number	skrót nazwy abbreviation	typ kraty type of grating	wymiary dimensions	materiał material	wymiary opakowania package dimensions	ilość w opakowaniu quantity in package	ilość na paletcie quantity on pallet	kolor color	klasa class	waga jednostkowa produktu unit weight

# SYSTEM MAX-DRAIN BASIC+ TYP 1000 X 100 Z USZCZELNIENIEM TYPE 1000 X 100 WITH SEALING

DOSTĘPNE  
Z WIELOMA  
RODZAJAMI KRAT

AVAILABLE WITH MANY  
TYPES OF GRATING

## DROBNE DETALE

SMALL DETAILS

WYSOKA ODPORNOŚĆ  
NA ZUŻYCIĘ

HIGH RESISTANCE TO WEAR

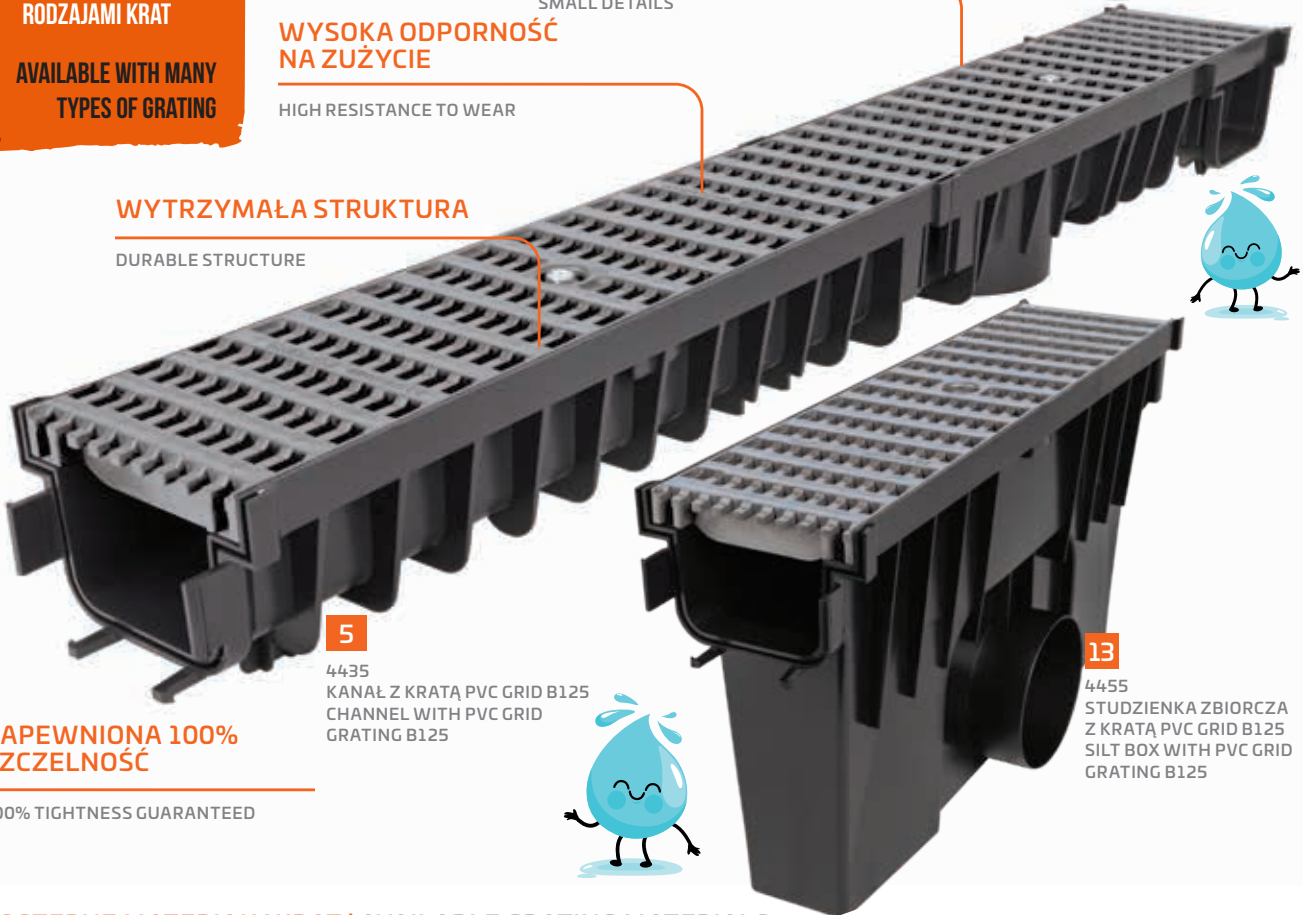
## WYTRZYMAŁA STRUKTURA

DURABLE STRUCTURE

ZAPEWNIONA 100%  
SZCZELNOŚĆ

100% TIGHTNESS GUARANTEED

PRZYKŁADOWY SYSTEM Z KRATĄ PVC GRID B125  
EXAMPLE SYSTEM WITH PVC GRID GRATING B125



5

4435  
KANAŁ Z KRATĄ PVC GRID B125  
CHANNEL WITH PVC GRID  
GRATING B125

13

4455  
STUDZIENKA ZBIORCZA  
Z KRATĄ PVC GRID B125  
SILT BOX WITH PVC GRID  
GRATING B125

## DOSTĘPNE MATERIAŁY KRAT | AVAILABLE GRATING MATERIALS



3

4433  
KANAŁ Z KRATĄ PP DECOR A15  
CHANNEL WITH PP  
DECOR GRATING A15

2

4432  
KANAŁ Z KRATĄ PP LINE A15  
CHANNEL WITH PP LINE  
GRATING A15

6

4436  
KANAŁ Z KRATĄ GRID PVC B125  
CHANNEL WITH PVC GRID  
GRATING B125

8

4440  
KANAŁ Z KRATĄ STANDARD  
STAŁOWĄ A15  
CHANNEL WITH STEEL STANDARD  
GRATING A15

## ELEMENTY SYSTEMU | SYSTEM ELEMENTS



18

4430  
KANAŁ  
CHANNEL

17

4450  
STUDZIENKA  
ZBIORCZA  
SILT BOX

19

4439  
ODPŁYW  
OUTLET

20

4438  
ZAŚLEPKA  
END CAP

21

4407  
UCHWYT KRATY  
OCYNK  
GRATE'S GRIP

22

4409  
UCHWYT KRATY  
CZARNY  
GRATE'S GRIP

23

4410  
UCHWYT KRATY  
NIERDZEWNY  
GRATE'S GRIP

domelo

# SYSTEM MAX-DRAIN BASIC+ TYP 1000 X 100 Z USZCZELNIENIEM TYPE 1000 X 100 WITH SEALING



1000X100

....	NO	SN	EAN									PRZYKŁ. PRODUKT EXAMPLE PRODUCT	
1	4431	KKr / CHG	5903792654831	LINE	1000x131x100	PP / PP	-	1	80	■	A15	1.750	<p>4437 7</p>
2	4432	KKr / CHG	5903792654848	LINE	1000x131x100	PP / PP	-	1	80	■	A15	1.750	
3	4433	KKr / CHG	5903792654855	DECOR	1000x131x100	PP / PP	-	1	80	■	A15	1.800	
4	4434	KKr / CHG	5903792654862	DECOR	1000x131x100	PP / PP	-	1	80	■	A15	1.800	
5	4435	KKr / CHG	5903792654879	GRID	1000x131x100	PP / PVC	-	1	80	■	B125	2.360	
6	4436	KKr / CHG	5903792654886	GRID	1000x131x100	PP / PVC	-	1	80	■	B125	2.360	
7	4437	KKr / CHG	5903792654893	GRID	1000x131x100	PP / PVC	-	1	80	■	B125	2.360	
8	4440	KKr / CHG	5903792654206	STANDARD	1000x131x100	PP / STAL OCYNK	-	1	80	■	A15	2.280	<p>4456 14</p>
9	4451	SZKr / SBwG	5903792655616	LINE	500x131x270ø110	PP / PP	-	1	60	■	A15	1.820	
10	4452	SZKr / SBwG	5903792655623	LINE	500x131x270ø110	PP / PP	-	1	60	■	A15	1.820	
11	4453	SZKr / SBwG	5903792655593	DECOR	500x131x270ø110	PP / PP	-	1	60	■	A15	1.820	
12	4454	SZKr / SBwG	5903792655609	DECOR	500x131x270ø110	PP / PP	-	1	60	■	A15	1.820	
13	4455	SZKr / SBwG	5903792655654	GRID	500x131x270ø110	PP / PVC	-	1	60	■	B125	3.000	
14	4456	SZKr / SBwG	5903792655630	GRID	500x131x270ø110	PP / PVC	-	1	60	■	B125	3.000	
15	4457	SZKr / SBwG	5903792655647	GRID	500x131x270ø110	PP / PVC	-	1	60	■	B125	3.000	
16	4458	SZKr / SBwG	5903792655661	STANDARD	500x131x270ø110	PP / STAL OCYNK	-	1	60	■	A15	2.400	

Odwodnienie MAX-DRAIN BASIC+ z uszczelnieniem o wysokości 100 mm to kluczowy element dla każdego rodzaju budowy. Swoją wszechstronnością zawdzięcza różnym możliwościom wysokości, które umożliwiają idealne dopasowanie do każdego projektu. Prostota montażu sprawia, że ten produkt jest szczególnie ceniony przez profesjonalistów, a jego solidna konstrukcja gwarantuje trwałość na lata. Co więcej, odwodnienie MAX-DRAIN BASIC+ cechuje się wielką uniwersalnością, oferując dwie klasy obciążeń: A15 i B125.

MAX-DRAIN BASIC+ drainage with a 100 mm high sealing is a key element for any type of construction. It owes its versatility to various height options, which allow it to be perfectly matched to any design. The simplicity of assembly makes this product particularly appreciated by professionals, and its solid construction guarantees durability for years. Moreover, MAX-DRAIN BASIC+ drainage is characterized by great versatility, offering two load classes: A15 and B125.

Dwie klasy wytrzymałości: A15 i B125.  
Two classes strength: A15 and B125.



## ELEMENTY SYSTEMU | SYSTEM ELEMENTS

....	NO	SN	EAN									RODZAJ MATERIAŁU MATERIAL TYPE
17	4450	SZ / SB	5903792655586	500x131x270ø110	PP	675x305x535	5	60	■		1.000	PP - Polipropylen PP - Polypropylen STAL OCYNK - STAL OCYNKOWANA Galvanised steel STAL NIERDZE - STAL NIERDZEWNA Stainless steel
18	4430	K / CH	5903792654510	1000x131x100	PP	1035x400x340	12	120	■		1.000	
19	4439	O / OUT	5903792654374	46x131x140ø110	PP	390x235x285	28	1120	■		0.020	
20	4438	Z / END	5903792654343	45x131x140ø110	PP	390x235x285	32	1280	■		0.020	
21	4407	UKr / FIX	5903792654398	-	PP / STAL OCYNK	435x240x145	160	7840	■		0.100	
22	4409	UKr / FIX	5903792651922	-	PP / STAL OCYNK	435x240x145	160	7840	■		0.100	
23	4410	UKr / FIX	5903792651847	-	PP / STAL NIERDZ	435x240x145	160	7840	■		0.100	

....	NO	SN									
Lp. No.	numer artykułu item number	skrót nazwy abbreviation	typ kraty type of grating	wymiary dimensions	materiał material	wymiary opakowania package dimensions	ilość w opakowaniu quantity in package	ilość na palecie quantity on pallet	kolor color	klasa class	waga jednostkowa produktu unit weight

# SYSTEM MAX-DRAIN BASIC+ TYP 1000 X 70 Z USZCZELNIENIEM TYPE 1000 X 70 WITH SEALING



## DROBNE DETALE

SMALL DETAILS

## POLSKI PRODUCENT

POLISH PRODUCER

## NOWOCZESNY WZÓR

MODERN EXEMPLAR

POLECANY PRODUKT  
DO ZASTOSOWAŃ  
WEWNĄTRZ  
BUDYNKÓW UŻYTKOWYCH

THE MOST FREQUENTLY RECOMMENDED  
PRODUCT FOR USE INSIDE  
COMMERCIAL BUILDINGS



PRZYKŁADOWY SYSTEM Z KRATĄ PP LINE A15  
EXAMPLE SYSTEM WITH PP LINE GRATING A15



2

4417  
KANAŁ Z KRATĄ PP LINE A15  
CHANNEL WITH PP LINE GRATING A15

## DOSTĘPNE MATERIAŁY KRATY | AVAILABLE GRATING MATERIALS



1

4416  
KANAŁ Z KRATĄ PP LINE A15  
CHANNEL WITH PP LINE  
GRATING A15



3

4418  
KANAŁ Z KRATĄ PP DECOR A15  
CHANNEL WITH PP DECOR  
GRATING A15



5

4422  
KANAŁ Z KRATĄ STANDARD  
STAŁOWĄ A15  
CHANNEL WITH STEEL  
STANDARD GRATING A15

## ELEMENTY SYSTEMU | SYSTEM ELEMENTS



6

4415  
KANAŁ  
CHANNEL



7

4421  
ODPŁYW  
OUTLET



8

4420  
ZAŚLEPKA  
END CAP



9

4407  
UCHWYT KRATY  
OCYNK  
GRATE'S GRIP



10

4409  
UCHWYT KRATY  
CZARNY  
GRATE'S GRIP



11

4410  
UCHWYT KRATY  
NIERDZEWNY  
GRATE'S GRIP



1000 X 70

....	NO	SN	EAN	☒	↗	◇	📦	📦	📦	○	A	📦
1	4416	KKr / CHG	5903792654213	LINE	1000x131x70	PP / PP	-	1	80	■	A15	1540
2	4417	KKr / CHG	5903792654220	LINE	1000x131x70	PP / PP	-	1	80	■	A15	1540
3	4418	KKr / CHG	5903792654237	DECOR	1000x131x70	PP / PP	-	1	80	■	A15	1600
4	4419	KKr / CHG	5903792654244	DECOR	1000x131x70	PP / PP	-	1	80	■	A15	1600
5	4422	KKr / CHG	5903792654466	STANDARD	1000x131x70	PP / STAŁOCYNK	-	1	80	■	A15	2100

## ELEMENTY SYSTEMU | SYSTEM ELEMENTS

....	NO	SN	EAN	↗	◇	📦	📦	📦	○	📦	RODZAJ MATERIAŁU MATERIAL TYPE
6	4415	K / CH	5903792654718	1000x131x70	PP	1035x400x340	16	160	■	0.700	PP - Polipropylen PP - Polypropylen
7	4421	O / OUT	5903792654367	30x131x75ø50	PP	435x240x145	45	2205	■	0.040	PP - Polipropylen PP - Polypropylen
8	4420	Z / END	5903792654336	30x131x75ø50	PP	435x240x145	30	1470	■	0.020	STAŁOCYNK - STAŁOCYNKOWANA Galvanised steel
9	4407	UKr / FIX	5903792654398	-	PP / STAŁOCYNK	435x240x145	160	7840	■	0.100	Galvanised steel
10	4409	UKr / FIX	5903792651922	-	PP / STAŁOCYNK	435x240x145	160	7840	■	0.100	STAŁ NIERDZE - STAŁ NIERDZEWNA Stainless steel
11	4410	UKr / FIX	5903792651847	-	PP / STAŁ NIERDZ	435x240x145	160	7840	■	0.100	Stainless steel

....	NO	SN	☒	↗	◇	📦	📦	📦	○	A	📦
Lp. No.	numer artykułu item number	skrót nazwy abbreviation	typ kraty type of grating	wymiary dimensions	materiał material	wymiary opakowania package dimensions	ilość w opakowaniu quantity in package	ilość na palecie quantity on pallet	kolor color	klasa class	waga jednostkowa produktu unit weight

domelo

# MAX-DRAIN BASIC + ANTYBAKTERYJNY Z USZCZELNIENIEM

ANTIBACTERIAL  
WITH SEALING



A15

domelo

# SYSTEM MAX-DRAIN BASIC+



## TYP 1000 X 150 ANTYBAKTERYJNY Z USZCZELNIENIEM TYPE 1000 X 150 ANTIBACTERIAL WITH SEALING



### ELEMENTY SYSTEMU | SYSTEM ELEMENTS

#### POWŁOKA ANTYBAKTERYJNA

ANTIBACTERIAL COATING

#### KOMPAKTOWA OBUDOWA

COMPACT HOUSING


IDEALNE DO PRZEMYSŁOWYCH KUCHNI,  
SZPITALI, BASENÓW I ŁAZIENEK

IDEAL FOR INDUSTRIAL  
KITCHENS, HOSPITALS,  
SWIMMING POOLS  
AND BATHROOMS



#### PEWNE POŁĄCZENIE

LONG-LASTING CONNECTION



2

4520  
KANAL Z KRATĄ PP DECOR A15  
CHANNEL WITH PP DECOR GRATING A15

1

4523  
STUDZIENKA ZBIORCZA  
Z KRATĄ DECOR A15  
SILT BOX WITH PP DECOR  
GRATING A15



3

4522  
ODPŁYW  
OUTLET



4

4521  
ZAŚLEPKA  
END CAP



5

4524  
UCHWYT KRATY OCYNEK  
GRATE'S GRIP

Odkryj nasz wyjątkowy i specjalistyczny produkt - odwodnienie antybakteryjne, dostępne w trzech różnych wysokościach: 150 mm, 100 mm i 70 mm. To pionierskie odwodnienie wyróżnia się swoją funkcjonalnością i wszechstronnością, a jego właściwości antybakteryjne sprawiają, że jest to idealne rozwiązanie dla obszarów o wysokim ryzyku występowania bakterii, takich jak szpitale, salony dentystyczne i medyczne czy baseny. Odwodnienie MAX-DRAIN BASIC+ cechuje się niezawodnością i prostotą montażu, a różne dostępne wysokości umożliwiają dostosowanie go do indywidualnych wymagań każdego projektu.

Discover our unique and specialized product - antibacterial drainage, available in three different heights: 150 mm, 100 mm and 70 mm. This pioneering drainage stands out for its functionality and versatility, and its antibacterial properties make it an ideal solution for areas with a high risk of bacteria, such as hospitals, dental and medical salons and swimming pools. MAX-DRAIN BASIC+ drainage is characterized by reliability and simplicity of installation and the various available heights allow it to be adapted to the individual requirements of each project.



Idealne do gabinetów  
dentystycznych i przychodni  
lekarских.

Ideal for surgeries dental clinics  
and outpatient clinics Medical  
malpractice.

....	NO	SN	EAN									
1	4523	SZKr / SBwG	5903792654633	DECOR	500x131x320ø110	PPANTYBAKTERYJNY	-	1	50		A15	1000
2	4520	KKr / CHG	5903792654602	DECOR	1000x131x150	PPANTYBAKTERYJNY	-	1	60		A15	2.000
3	4522	O / OUT	5903792654626	-	47x131X140ø110	PPANTYBAKTERYJNY	390x235x285	28	1120		-	0.300
4	4521	Z / END	5903792654619	-	47x131X140ø110	PPANTYBAKTERYJNY	390x235x285	24	960		-	0.300
5	4524	UKr / FIX	5903792654640	-	-	PPANTYBAKTERYJNY	435x240x145	160	7840		-	0.100

....	NO	SN									
Lp. No.	numer artykułu item number	skrót nazwy abbreviation	typ kraty type of grating	wymiary dimensions	materiał material	wymiary opakowania package dimensions	ilość w opakowaniu quantity in package	ilość na palecie quantity on pallet	kolor color	klasa class	waga jednostkowa produktu unit weight


## SYSTEM MAX-DRAIN BASIC+



# TYP 1000 X 100 ANTYBAKTERYJNY Z USZCZELNIENIEM TYPE 1000 X 100 ANTIBACTERIAL WITH SEALING



### ELEMENTY SYSTEMU | SYSTEM ELEMENTS



#### USZCZELKA

GASKET



5

4524  
UCHWYT KRATY OCYNK  
GRATE'S GRIP



3

4512  
ODPŁYW  
OUTLET



4

4511  
ZAŚLEPKA  
END CAP

2

4510  
KANAŁ Z KRATĄ PP DECOR A15  
CHANNEL WITH PP DECOR  
GRATING A15

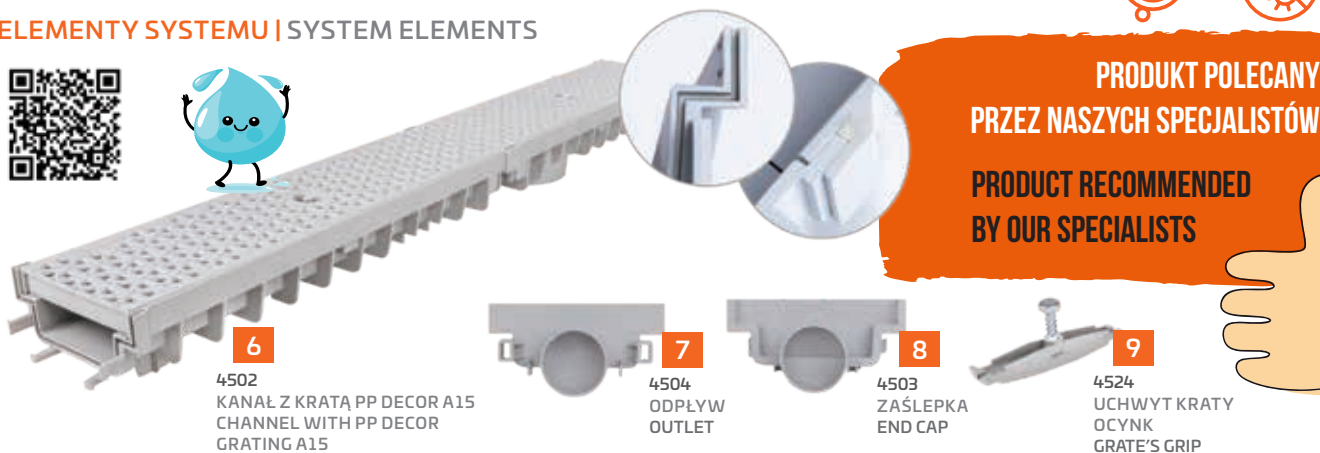
1

4513  
STUDZIENKA  
ZBIORCZA  
SILT BOX

....	NO	SN	EAN									RODZ. MATERIAŁU MATERIAŁU
1	4513	SZKr / SBwG	5903792654596	DECOR	500x131x270ø110	PP ANTYBAKTERYJNY	-	1	60	A15	1.000	PP Antybakteryjny - Polipropylen Antybakteryjny PP Antybakteryjny - Antibacterial Polypropylen
2	4510	KKr / CHG	5903792654565	DECOR	1000x131ø100	PP ANTYBAKTERYJNY	-	1	80	A15	2.000	
3	4512	O / OUT	5903792654589	-	46x131X140ø110	PP ANTYBAKTERYJNY	390x235x285	28	1120	-	0.300	
4	4511	Z / END	5903792654572	-	45x131X140ø110	PP ANTYBAKTERYJNY	390x235x285	32	1280	-	0.300	
5	4524	UKr / FIX	5903792654640	-	-	PP ANTYBAKTERYJNY	435x240x145	160	7840	-	0.100	

# TYP 1000 X 70 ANTYBAKTERYJNY Z USZCZELNIENIEM TYPE 1000 X 70 ANTIBACTERIAL WITH SEALING

### ELEMENTY SYSTEMU | SYSTEM ELEMENTS



PRODUKT POLECANY  
PRZEZ NASZYCH SPECJALISTÓW

PRODUCT RECOMMENDED  
BY OUR SPECIALISTS



6

4502  
KANAŁ Z KRATĄ PP DECOR A15  
CHANNEL WITH PP DECOR  
GRATING A15

7

4504  
ODPŁYW  
OUTLET

8

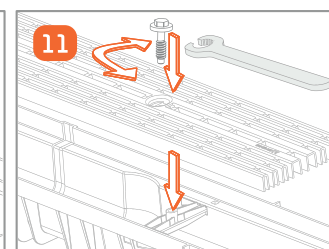
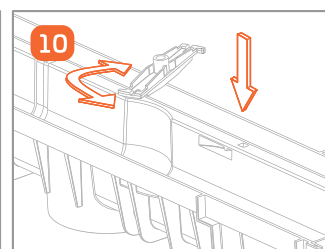
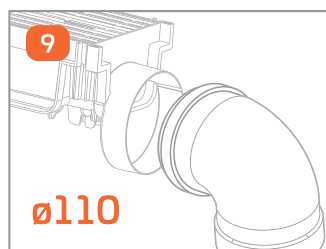
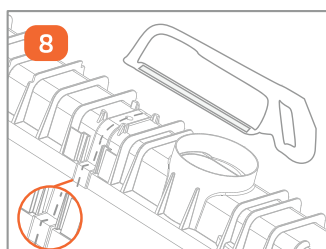
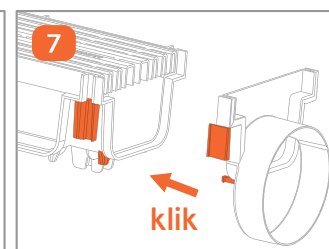
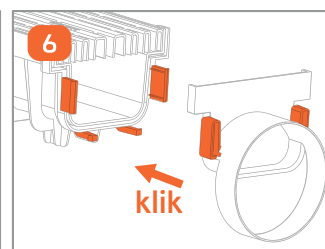
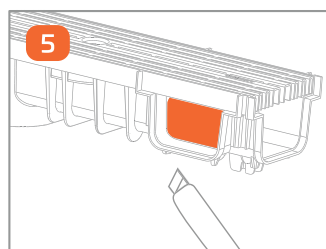
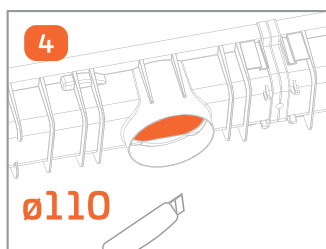
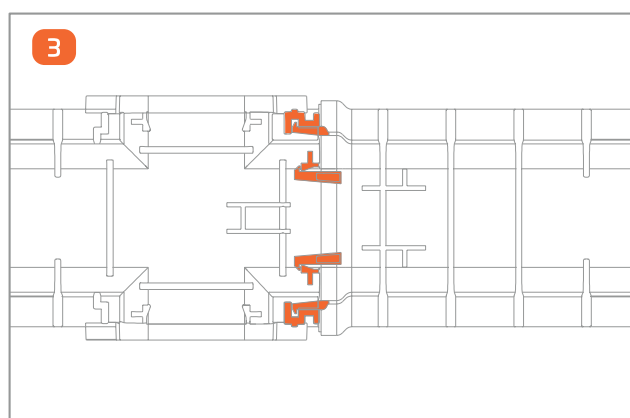
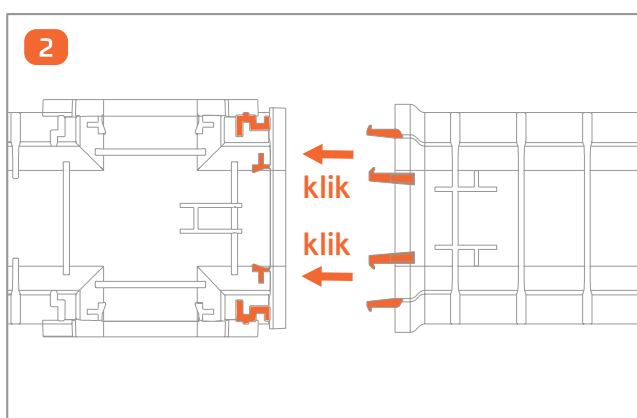
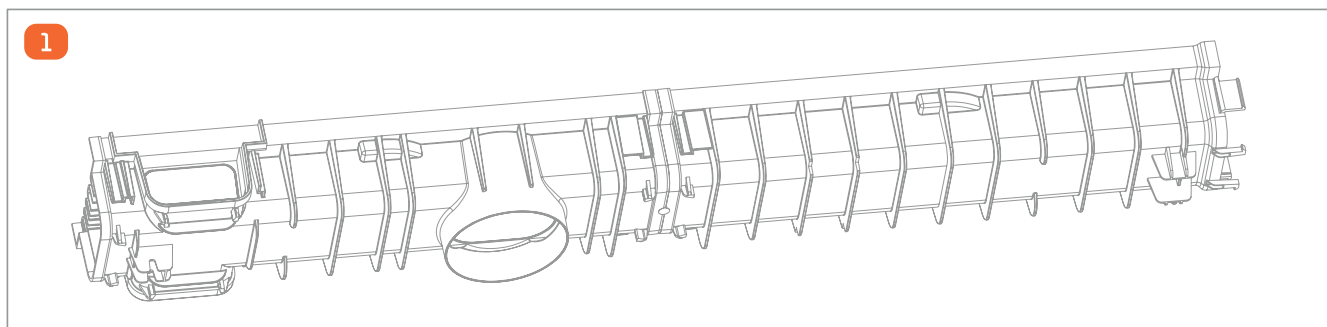
4503  
ZAŚLEPKA  
END CAP

9

4524  
UCHWYT KRATY  
OCYNK  
GRATE'S GRIP

....	NO	SN	EAN								
6	4502	KKr / CHG	5903792654534	DECOR	1000x131x70	PP ANTYBAKTERYJNY	-	1	80	A15	1490
7	4504	O / OUT	5903792654558	-	30x131X75ø50	PP ANTYBAKTERYJNY	435x240x145	45	2205	-	0.032
8	4503	Z / END	5903792654541	-	30x131X75ø50	PP ANTYBAKTERYJNY	435x240x145	30	1470	-	0.040
9	4524	UKr / FIX	5903792654640	-	-	PP ANTYBAKTERYJNY	435x240x145	160	7840	-	0.100

....	NO	SN									
Lp. No.	numer artykułu item number	skrót nazwy abbreviation	typ kraty type of grating	wymiary dimensions	materiał material	wymiary opakowania package dimensions	ilość w opakowaniu quantity in package	ilość na paletę quantity on pallet	kolor color	klasa class	waga jednostkowa produktu unit weight





# MAX-DRAIN

A15

domelo

ODWODNIENIE LINIOWE MAX-DRAIN BASIC 78 Z KRATĄ STALOWĄ A15  
LINEAR DRAINAGE MAX-DRAIN BASIC 78 WITH STEEL GRATING A15

# SYSTEM MAX-DRAIN

## TYP / TYPE 1000 X 78



NISKA CENA  
WYSOKA  
JAKOŚĆ

LOW PRICE  
HIGH  
QUALITY



**1**  
6853  
KANAL Z KRATĄ PP  
LINE A15  
CHANNEL WITH PP  
LINE GRATING A15

BEZPROBLEMOWA INSTALACJA

HASSLE-FREE INSTALLATION

NAJWYŻSZA JAKOŚĆ

HIGH QUALITY



**6** 8002  
CZWÓRNIK Z KRATĄ STALOWĄ  
CORNER QUAD WITH  
GALVANISED STEEL GRATING A15

**3** 6856  
ODPŁYW  
OUTLET

**2**  
6854  
KANAL Z KRATĄ STALOWĄ A15  
CHANNEL WITH GALVANISED  
STEEL GRATING A15

**4** 6855  
ZAŚLEPKA  
END CAP

**5** 8001  
CZWÓRNIK Z KRATĄ  
PP LINE  
CORNER QUAD WITH PP  
LINE GRATING A15

....	NO	SN	EAN										RODZ. MATERIAŁU MATERIAL TYPE
1	6853	KKr / CHG	5903792655944	LINE	1000x114x78	PP	-	1	161		A15	1.024	PP - Polipropylen PP - Polypropylen STAL OCYNK - STAL OCYNKOWANA Galvanised steel
2	6854	KKr / CHG	5903792655951	STANDARD	1000x114x78	PP / STAL OCYNK	-	1	161		A15	1.370	
3	6856	O / OUT	5903792655975	-	ø110	PP	390x235x285	70	4200		-	0.031	
4	6855	Z / END	5903792655968	-	78x114	PP	390x235x285	250	15750		-	0.013	
5	8001	CZ / CQ	5903792651878	LINE	114x114x78	PP	390x235x285	24	1296		A15	0.148	
6	8002	CZ / CQ	5903792651885	STANDARD	114x114x78	PP / STAL OCYNK	390x235x285	24	1296		A15	0.182	

## TYP 1000 X 78 KOMPLET GARAŻOWY

TYPE 1000 X 78 SET GARAGE

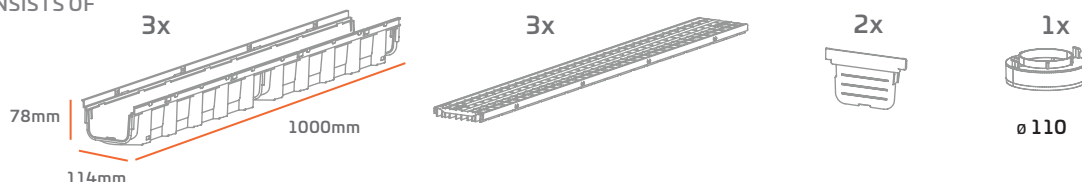


**7**  
6858  
KOMPLET GARAŻOWY  
Z KRATĄ STALOWĄ 3M  
GARAGE PACK WITH GALVANISED  
STEEL GRATING 3M



**8**  
6857  
KOMPLET GARAŻOWY Z KRATĄ  
PP LINE 3M  
GARAGE PACK WITH PP  
LINE GRATING 3M

SKŁAD KOMPLETU  
SET CONSISTS OF



....	NO	SN	EAN									
7	6858	KKr / Set	5903792655999	STANDARD	1000x114x78	PP / STAL OCYNK	1000x115x235	1	49		A15	3.390
8	6857	KKr / Set	5903792655982	LINE	1000x114x78	PP	1000x115x235	1	49		A15	4.420



....	NO	SN									
Lp. No.	numer artykułu item number	skrót nazwy abbreviation	typ kraty type of grating	wymiary dimensions	materiał material	wymiary opakowania package dimensions	ilość w opakowaniu quantity in package	ilość na palecie quantity on pallet	kolor color	klasa class	waga jednostkowa produktu unit weight

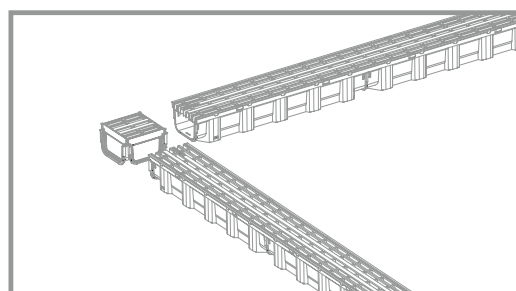
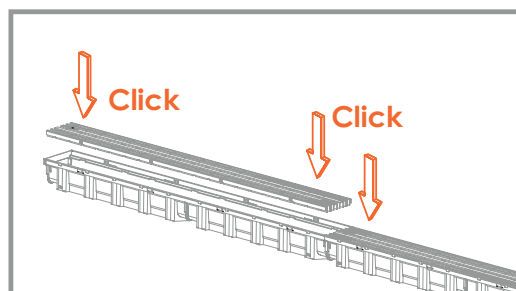
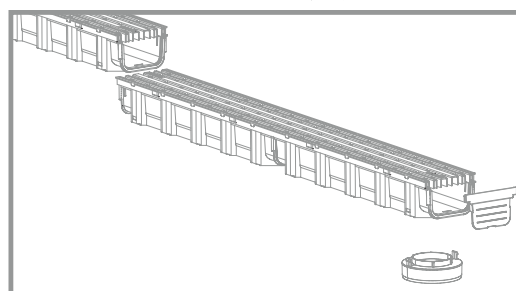
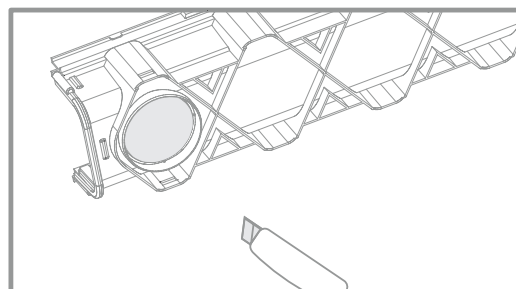
# SYSTEM MAX-DRAIN

## TYP / TYPE 1000 X 78 | SCHEMAT MONTAŻU

### Installation guide



1. WYZNACZYĆ ŻYŁKĄ POŁOŻENIE ODWODNIENIA LINIOWEGO.  
MARK LAY OUT OF THE LINEAR DRAINAGE WITH A LINE.
2. WYKONAĆ WYKOP O GŁĘBOKOŚCI 23 CM I SZEROKOŚCI 32 CM ORAZ ZAGĘŚCIĆ PODŁOŻE W WYKOPIE.  
DIG A TRENCH WITH DEPTH OF 23 CM AND WIDTH OF 32 CM AND FILL TRENCH WITH COMPACTED SAND AS A SUBSTRUCTURE UNDER A CONCRETE BEDDING.
3. W WYKOPIE WYLAĆ ŁAWĘ BETONOWĄ O WYSOKOŚCI 15 CM Z BETONU C16/20. ODCZEKAĆ 60 MINUT AŻ WSTĘPNIE ZWIĄŻE.  
MAKE A CONCRETE BEDDING WITH A MINIMUM HEIGHT OF 15 CM WITH C 16/20 CONCRETE. WAIT 60 MINUTES UNTIL CONCRETE WILL REACH RIGHT CONSISTENCY.
4. PRZYGOTOWAĆ POSZCZEGÓLNE ELEMENTY SYSTEMU DO MONTAŻU.  
PREPARE ALL COMPONENTS FOR ASSEMBLING.
5. POŁĄCZONE KANAŁY ODPŁYWOWE WRAZ Z KRATAMI OSADZIĆ W BETONIE, ODPŁYW POŁĄCZYĆ Z KANALIZACJĄ, ZAŁOŻYĆ ZAŚLEPKI. SPRAWDZIĆ POPRAWNOŚĆ UŁOŻENIA WZGLĘDEM ŻYŁKI I WYPOZIOMOWAĆ. ZALECA SIĘ OSADZENIE ODWODNIENIA 2-5 MM PONIŻEJ POZIOMU NAWIERZCHNI CO GWARANTUJE OPTYMALNY ODBIÓR WODY.  
CONNECT DRAIN CHANNELS, PUT END CAPS AND OUTLET ON. JOIN OUTLET WITH SEWAGE PIPE. CHECK THE CHANNEL ALIGNMENT. BEFORE THE CONCRETE BEDDING DRY'S, LAY CHANNELS WITH GRATES ON CONCRETE BED AND LEVEL THEM. IT IS RECOMMENDED THAT THE CHANNEL'S POSITION SHOULD BE 2-5 MM BELOW THE SURFACE LEVEL, THIS GUARANTEES OPTIMAL WATER COLLECTION.
6. ŚCIANKI BOCZNE ZALAĆ BETONEM NA SZEROKOŚĆ 10 CM Z PRAWEJ I LEWEJ STRONY ODWODNIENIA.  
AFTER BINDING THE CONCRETE BEDDING, CAREFULLY FILL REST OF TRENCH WITH CONCRETE. POUR CONCRETE 10 CM WIDE FROM THE RIGHT AND LEFT SIDE OF THE DRAINAGE.

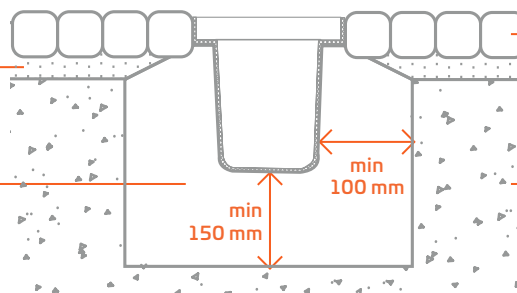


A15

PRZY OBCIĄŻENIACH  
W KLASIE A15  
AT LOAD CLASS A15

WARSTWA NOŚNA  
BASE COURSE

BETON C16/20  
CONCRETE



NAWIERZCHNIA  
PAVEMENT

UTWARDZONA WARSTWA PODŁOŻA  
HARDENED SUBSTRATE

KLASA OBCIĄŻEŃ  
LOAD CLASS

OBCIĄŻENIE, KN  
LOAD, KN

WARUNKI UŻYTKOWE  
EXPLOITATION CONDITIONS

A15

15

CIĄGI I OBSZARY KOMUNIKACYJNE DLA PIESZYCH, ROWERZYSTÓW, WÓZKÓW INWALIDZKICH ORAZ TERENY ZIELONE.  
PEDESTRIAN AND BICYCLE PATHS, GREEN AREAS, SUCH AS PARKS, GREEN SQUARES, AREAS NEAR HOUSES.

# MAX-DRAIN SLIM

A15

domelo

ODWODNIENIE LINIOWE MAX-DRAIN SLIM 87 Z KRATĄ PP Z A15  
LINEAR DRAINAGE MAX-DRAIN SLIM 87 WITH PP Z GRATING A15

# SYSTEM MAX-DRAIN SLIM TYP / TYPE 1000 X 87



## BEZPROBLEMOWY MONTAŻ

EASY INSTALLATION

## UPROSZCZONE CZYSZCZENIE

CLEANING SIMPLIFIED



**5** 8321 CZWÓRNIK Z KRATĄ PP CORNER QUAD WITH PP GRATING A15

**3** 8313 ODPLYW OUTLET

**1** 8318 KANAŁ Z KRATĄ PP V A15 CHANNEL WITH PP V GRATING A15

**4** 8314 ZAŚLEPKA END CAP

DOSTĘPNE DWA RODZAJE KRAT  
TWO TYPES OF GRATES AVAILABLE



**1**  
8318 KANAŁ Z KRATĄ PP V A15 CHANNEL WITH PP V GRATING A15



**2**  
8319 KANAŁ Z KRATĄ PP Z A15 CHANNEL WITH PP Z GRATING A15

....	NO	SN	EAN									RODZ. MATERIAŁU MATERIAL TYPE
1	8318	KKr / CHG	5902510821043	V	1000x96x87	PP	-	1 144	■	A15	1.070	PP - Polipropylen PP - Polypropylen
2	8319	KKr / CHG	5902510821050	Z	1000x96x87	PP	-	1 144	■	A15	0.975	
3	8313	O / OUT	5902510821012	-	ø110	PP	390x235x285	70 4200	■	-	0.031	
4	8314	Z / END	5902510821029	-	13x96x77	PP	390x235x285	250 15750	■	-	0.010	
5	8321	CZ / CO	5902510821074	-	107x96x83	PP	390x235x285	24 1296	■	A15	0.097	

Przedstawiamy system odwodnienia liniowego MAX-DRAIN SLIM, innowację wśród rozwiązań odwadniających. Dzięki minimalnej wysokości 87 mm i klasie obciążenia A15, ten lekki produkt został zaprojektowany z myślą o łatwej instalacji. Wykonany z wytrzymałego polipropylenu, charakteryzuje się odpornością i długowiecznością. Posiada unikalną cechę umożliwiającą połączenie go pod kątem 90 stopni za pomocą czwórnika. Produkt ten stanowi płynne połączenie funkcjonalności i wygody, co czyni go idealnym wyborem dla potrzeb odwadniania.

We present the MAX-DRAIN SLIM linear drainage system, an innovation among drainage solutions. With a minimum height of 87 mm and a load class of A15, this lightweight product is designed for easy installation. Made of durable polypropylene, it is characterized by resistance and longevity. It has a unique feature that allows it to be connected at a 90-degree angle using a corner quad. This product is a seamless blend of functionality and convenience making it the perfect choice for your drainage needs.



....	NO	SN									
Lp. No.	numer artykułu item number	skrót nazwy abbreviation	typ kraty type of grating	wymiary dimensions	materiał material	wymiary opakowania package dimensions	ilość w opakowaniu quantity in package	ilość na paletce quantity on pallet	kolor color	klasa class	waga jednostkowa produktu unit weight

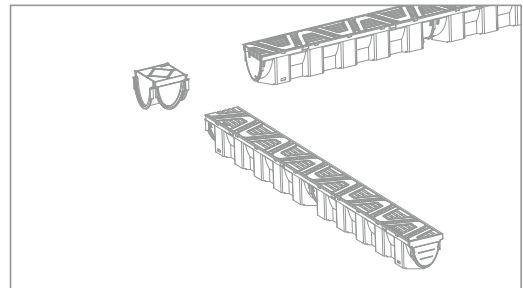
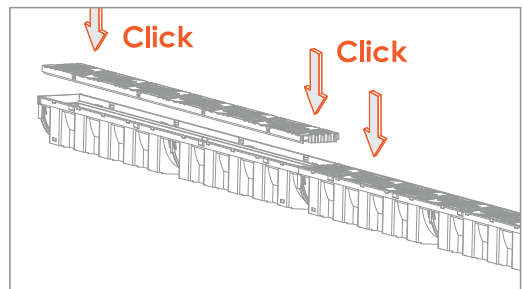
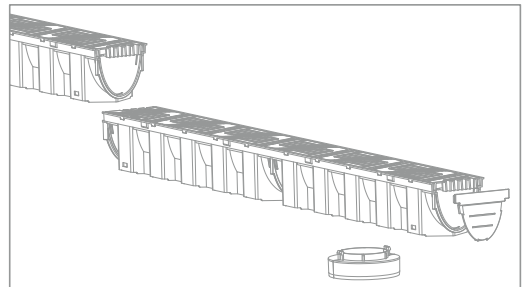
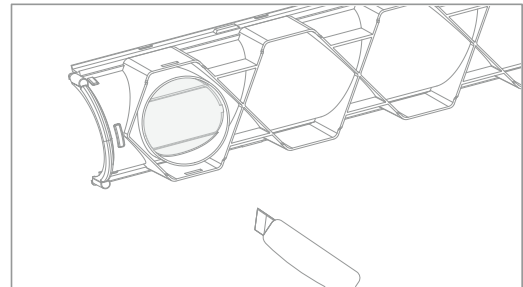
# SYSTEM MAX-DRAIN SLIM

## TYP / TYPE 1000 X 87 | SCHEMAT MONTAŻU

### Installation guide



1. WYZNACZYĆ ŻYŁKĄ POŁOŻENIE ODWODNIENIA LINIOWEGO.  
MARK LAY OUT OF THE LINEAR DRAINAGE WITH A LINE.
2. WYKONAĆ WYKOP O GŁĘBOKOŚCI 24 CM I SZEROKOŚCI 30 CM ORAZ ZAGĘŚCIĆ PODŁOŻE W WYKOPIE.  
DIG A TRENCH WITH DEPTH OF 24 CM AND WIDTH OF 30 CM AND FILL TRENCH WITH COMPACTED SAND AS A SUBSTRUCTURE UNDER A CONCRETE BEDDING.
3. W WYKOPIE WYLAĆ ŁAWĘ BETONOWĄ O WYSOKOŚCI 15 CM Z BETONU C16/20. ODCZEKAĆ 60 MINUT AŻ WSTĘPNIE ZWIĄŻE.  
MAKE A CONCRETE BEDDING WITH A MINIMUM HEIGHT OF 15 CM WITH C 16/20 CONCRETE. WAIT 60 MINUTES UNTIL CONCRETE WILL REACH RIGHT CONSISTENCY.
4. PRZYGOTOWAĆ POSZCZEGÓLNE ELEMENTY SYSTEMU DO MONTAŻU.  
PREPARE ALL COMPONENTS FOR ASSEMBLING.
5. POŁĄCZONE KANAŁY ODPŁYWOWE WRAZ Z KRATAMI OSADZIĆ W BETONIE, ODPŁYW POŁĄCZYĆ Z KANALIZACJĄ, ZAŁOŻYĆ ZAŚLEPKI. SPRAWDZIĆ POPRAWNOŚĆ UŁOŻENIA WZGLĘDEM ŻYŁKI I WYPOZIOMOWAĆ. ZALECA SIĘ OSADZENIE ODWODNIENIA 2-5 MM PONIŻEJ POZIOMU NAWIERZCHNI CO GWARANTUJE OPTYMALNY ODBIÓR WODY.  
CONNECT DRAIN CHANNELS, PUT END CAPS AND OUTLET ON. JOIN OUTLET WITH SEWAGE PIPE. CHECK THE CHANNEL ALIGNMENT. BEFORE THE CONCRETE BEDDING DRY'S, LAY CHANNELS WITH GRATES ON CONCRETE BED AND LEVEL THEM. IT IS RECOMMENDED THAT THE CHANNELS POSITION SHOULD BE 2-5 MM BELOW THE SURFACE LEVEL, THIS GUARANTEES OPTIMAL WATER COLLECTION.
6. ŚCIANKI BOCZNE ZALAĆ BETONEM NA SZEROKOŚĆ 10 CM Z PRAWY I LEWEJ STRONY ODWODNIENIA.  
AFTER BINDING THE CONCRETE BEDDING, CAREFULLY FILL REST OF TRENCH WITH CONCRETE. POUR CONCRETE 10 CM WIDE FROM THE RIGHT AND LEFT SIDE OF THE DRAINAGE.



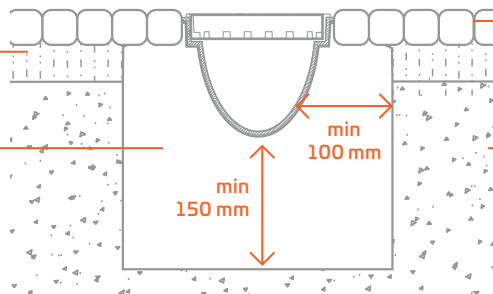
Jaki łatwy montaż  
każdy sobie poradzi.  
How easy it is to assemble  
Anyone can do it.

A15

PRZY OBCIĄŻENIACH  
W KLASIE A15  
AT LOAD CLASS A15

WARSTWA NOŚNA  
BASE COURSE

BETON c16/20  
CONCRETE



NAWIERZCHNIA  
PAVEMENT

UTWARDZONA WARSTWA PODŁOŻA  
HARDENED SUBSTRATE

KLASA OBCIĄŻEŃ  
LOAD CLASS

OBCIĄŻENIE, KN  
LOAD, KN

WARUNKI UŻYTKOWE  
EXPLOATATION CONDITIONS

A15

15

CIĄGI I OBSZARY KOMUNIKACYJNE DLA PIESZYCH, ROWERZYSTÓW, WÓZKÓW INWALIDZKICH ORAZ TERENY ZIELONE.  
PEDESTRIAN AND BICYCLE PATHS, GREEN AREAS, SUCH AS PARKS, GREEN SQUARES, AREAS NEAR HOUSES.

# MAX-DRAIN SLIM SLOT [SZCZELINOWY]

**HOT** PRODUCT  
NO 1



A15

B125

**domelo**

# SYSTEM MAX-DRAIN SLIM SZCZELINOWY

## TYP / TYPE 1000 X 174

MAX-DRAIN SLIM SLOT SYSTEM



**NOWOCZESNA ESTETYKA**

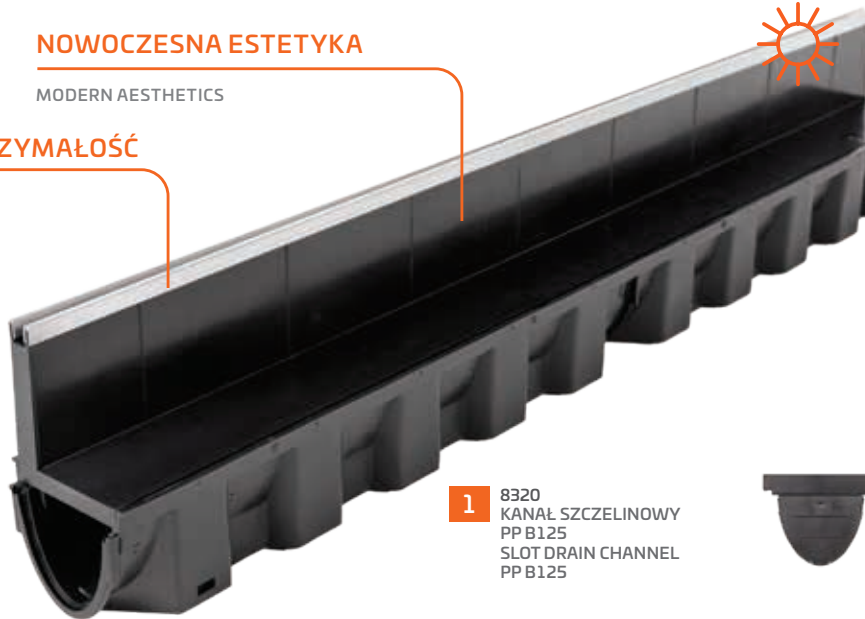
MODERN AESTHETICS

**WYJĄTKOWA WYTRZYMAŁOŚĆ**

EXCEPTIONAL DURABILITY

**WSZECHSTRONNE ZASTOSOWANIE**

VERSATILE USE



**1** 8320 KANAŁ SZCZELINOWY PP B125 SLOT DRAIN CHANNEL PP B125

**4** 8314 ZAŚLEPKA END CAP

**3** 8313 ODPIŁYW OUTLET

**2** 8321 CZWÓRNIK Z KRATĄ PP B125 CORNER QUAD WITH PP GRATING B125

**5** 8316 NADBUDOWA CZWÓRNIKA CORNER QUAD EXTENSION

....	NO	SN	EAN									RODZ. MATERIAŁU MATERIAL TYPE
1	8320	KKr / CHG	5902510821067	LISTWA	1000x96x174	PP / METAL	-	1 70	■	B125	1.262	PP - Polipropylen PP - Polypropylen
2	8321	CZ / CQ	5902510821074	-	107x96x83	PP	390x235x285	24 1296	■	A15	0.097	
3	8313	O / OUT	5902510821012	-	ø110	PP	390x235x285	70 4200	■	-	0.031	
4	8314	Z / END	5902510821029	-	13x96x77	PP	390x235x285	24 1296	■	-	0.010	
5	8316	N / COE	5902510821036	-	96x96x99	PP	390x235x285	24 1296	■	A15	0.058	

Odkryj innowacyjne rozwiązanie w dziedzinie odwodnień szczelinowych - MAX DRAIN SLIM. To produkt o wyjątkowej wytrzymałości i doskonałym wykonaniu, idealny dla miejsc wymagających skutecznego odprowadzania wody. Wykonany z polipropylenu, jest niezwykle trwały i odporny na warunki atmosferyczne. Doskonale sprawdzi się w ogrodach, na tarasach, parkingach czy wokół basenów. MAX DRAIN SLIM to gwarancja estetyki i funkcjonalności.



Discover an innovative solution in the field of slot drainage - MAX DRAIN SLIM. This is a product of exceptional durability and excellent workmanship, ideal for places requiring effective water drainage. Made of polypropylene, it is extremely durable and resistant to weather conditions. Perfect for gardens, terraces, parking lots and around swimming pools. MAX DRAIN SLIM is a guarantee of aesthetics and functionality.

....	NO	SN									
Lp. No.	numer artykułu item number	skrót nazwy abbreviation	typ kraty type of grating	wymiary dimensions	materiał material	wymiary opakowania package dimensions	ilość w opakowaniu quantity in package	ilość na palecie quantity on pallet	kolor color	klasa class	waga jednostkowa produktu unit weight



# SYSTEM MAX-DRAIN SLIM SZCZELINOWY

## TYP / TYPE 1000 X 174 | SCHEMAT MONTAŻU B125

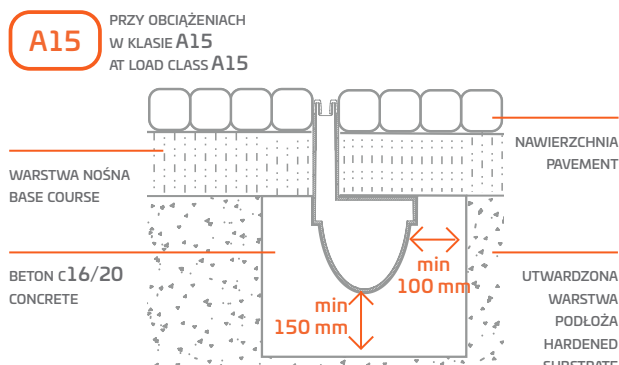
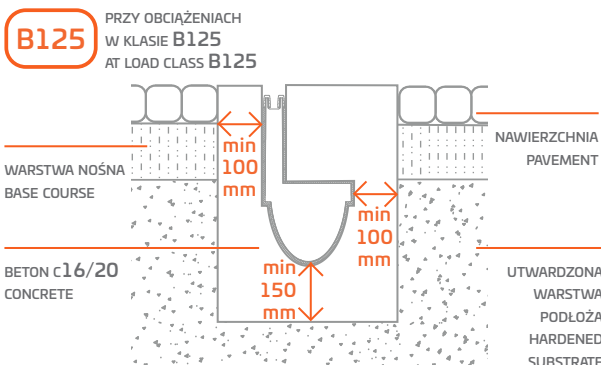
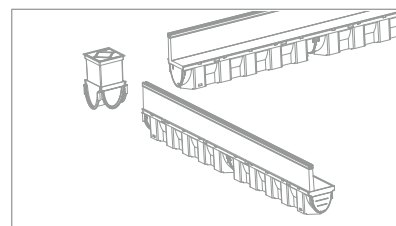
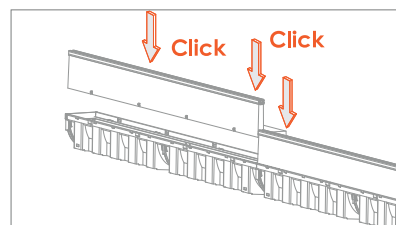
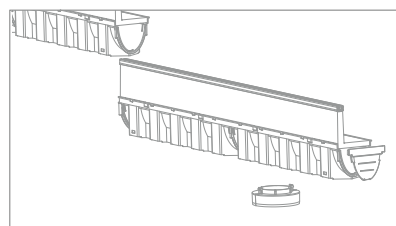
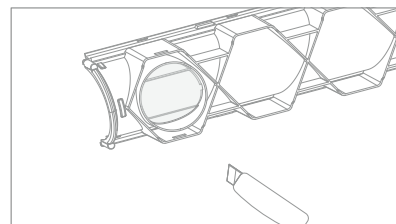
### Installation guide of channels B125



#### MAX-DRAIN SLIM SLOT SYSTEM



1. WYZNACZYĆ ŻYŁKĄ POŁOŻENIE ODWODNIENIA LINIOWEGO.  
MARK LAY OUT OF THE LINEAR DRAINAGE WITH A LINE.
2. WYKONAĆ WYKOP O GŁĘBOKOŚCI 32,5 CM I SZEROKOŚCI 30 CM ORAZ ZAGĘŚCIĆ PODŁOŻE W WYKOPIE.  
DIG A TRENCH WITH DEPTH OF 32,5 CM AND WIDTH OF 30 CM AND FILL TRENCH WITH COMPACTED SAND AS A SUBSTRUCTURE UNDER A CONCRETE BEDDING.
3. W WYKOPIE WYŁAĆ ŁAWĘ BETONOWĄ O WYSOKOŚCI 15 CM Z BETONU C16/20. ODCZEKAĆ 60 MINUT AŻ WSTĘPNIE ZWIĄŻE.  
MAKE A CONCRETE BEDDING WITH A MINIMUM HEIGHT OF 15 CM WITH C 16/20 CONCRETE. WAIT 60 MINUTES UNTIL CONCRETE WILL REACH RIGHT CONSISTENCY.
4. PRZYGOTOWAĆ POSZCZEGÓLNE ELEMENTY SYSTEMU DO MONTAŻU.  
PREPARE ALL COMPONENTS FOR ASSEMBLING.
5. POŁĄCZONE KANAŁY ODPŁYWOWE WRAZ Z KRATAMI OSADZIĆ W BETONIE, ODPŁYW POŁĄCZYĆ Z KANALIZACJĄ, ZAŁOŻYĆ ZAŚLEPKI. SPRAWDZIĆ POPRAWNOŚĆ UŁOŻENIA WZGLĘDEM ŻYŁKI I WYPOZIOMOWAĆ. ZALECA SIĘ OSADZENIE ODWODNIENIA 2-5 MM PONIŻEJ POZIOMU NAWIERZCHNI CO GWARANTUJE OPTYMALNY ODBIÓR WODY.  
CONNECT DRAIN CHANNELS, PUT END CAPS AND OUTLET ON. JOIN OUTLET WITH SEWAGE PIPE. CHECK THE CHANNEL ALIGNMENT. BEFORE THE CONCRETE BEDDING DRY'S, LAY CHANNELS WITH GRATES ON CONCRETE BED AND LEVEL THEM. IT IS RECOMMENDED THAT THE CHANNEL'S POSITION SHOULD BE 2-5 MM BELOW THE SURFACE LEVEL, THIS GUARANTEES OPTIMAL WATER COLLECTION.
6. ŚCIANKI BOCZNE ZALAĆ BETONEM NA SZEROKOŚĆ 10 CM Z PRAWEJ I LEWEJ STRONY ODWODNIENIA.  
AFTER BINDING THE CONCRETE BEDDING, CAREFULLY FILL REST OF TRENCH WITH CONCRETE. POUR CONCRETE 10 CM WIDE FROM THE RIGHT AND LEFT SIDE OF THE DRAINAGE.



KLASA OBCIĄŻEŃ LOAD CLASS	OBCIĄŻENIE, KN LOAD, KN	WARUNKI UŻYTKOWE EXPLOATATION CONDITIONS
<b>A15</b>	15	CIĄGI I OBSZARY KOMUNIKACYJNE DLA PIESZYCH, ROWERZYSTÓW, WÓZKÓW INWALIDZKICH ORAZ TERENY ZIELONE. PEDESTRIAN AND BICYCLE PATHS, GREEN AREAS, SUCH AS PARKS, GREEN SQUARES, AREAS NEAR HOUSES.
<b>B125</b>	125	CIĄGI KOMUNIKACYJNE O DUŻYM NATĘŻENIU RUCHU PIESZEGO, CIĄGI KOMUNIKACYJNE I PARKINGI PRZEZNACZONE TYLKO DLA SAMOCHODÓW OSOBOWYCH ORAZ FURGONTEK. AREAS OF INCREASED PEDESTRIAN MOVEMENT, CAR PARK AREAS FOR CARS AND LIGHT TRUCKS, GARAGES.




# PRODUKTY DOMELO W ZASTOSOWANIU

DOMELO PRODUCTS IN APPLICATION



ODWODNIENIE LINIOWE  
LINEAR DRAINAGE  
MAX-DRAIN SLIM SLOT  
SYSTEM



DONICZKA  
FLOWER POTS



STUZIENKA ZBIORCZA  
SILT BOX



KANAŁ Z KRATĄ  
CHANNEL WITH  
GRATING



OBRZEŻE 11,6 CM  
BORDER EDGES  
11,6 CM



# ZWIĘCZENIA STUDZIENEK

## INSPECTION CHAMBERS



ZWIĘCZENIE STUDZIEKI Z POKRYWĄ 500 PP A15  
INSPECTION CHAMBER WITH COVER 500 PP A15



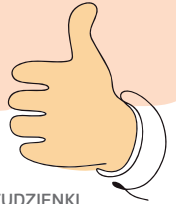
# NOWOŚĆ ŻELIWO

NOVELTY CAST IRON

D400

B125

A15

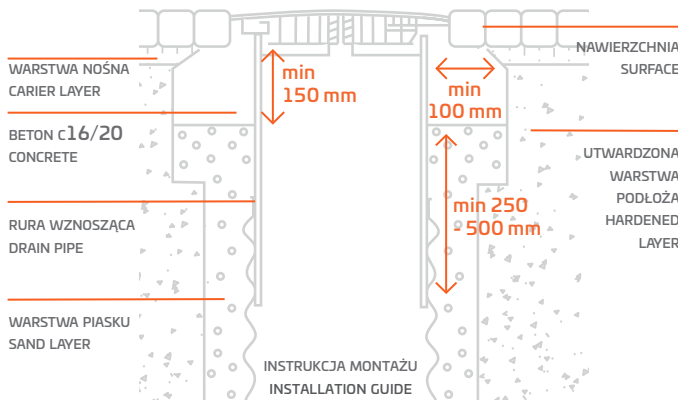


11

259  
ZWIĘCZENIE STUDZIEKI  
Z ŻELIWNĄ POKRYWĄ D400  
INSPECTION CHAMBER WITH  
CAST IRON COVER D400

9

258  
ZWIĘCZENIE STUDZIEKI  
Z ŻELIWNĄ POKRYWĄ B125  
INSPECTION CHAMBER WITH  
CAST IRON COVER B125



5

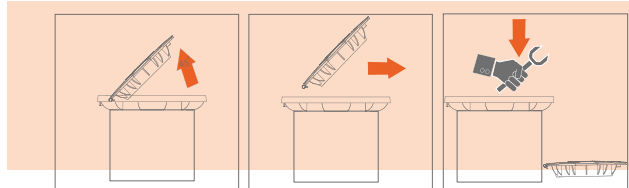
256  
ZWIĘCZENIE STUDZIEKI  
Z POKRYWĄ 500 A15  
INSPECTION CHAMBER WITH  
COVER 500 A15

3

255  
ZWIĘCZENIE STUDZIEKI  
Z KRATĄ 400 A15  
INSPECTION CHAMBER WITH  
GRATING 400 A15

### WSKAZÓWKI GUIDANCE

PRZED PRZYSTĄPIENIEM DO PRACY, ZDJAĆ POKRYWĘ  
ZWIĘCZENIA  
BEFORE YOU START WORKING, REMOVE THE COVER OF THE  
INSPECTION CHAMBER



....	NO	SN	EAN										RODZ. MATERIAŁU MATERIAL TYPE
1	254	ZSP / ICHC	5903792655319	POKRYWA 400	400x400x557	ø315	PVC / PP	-	1	18	A15	6.605	PP - Polipropylen PP - Polypropylen PVC - Polichlorek winylu PVC - Polyvinyl chloride Żeliwo - Cast iron
2	254-1	ZSPbR / ICHCwP	5903792655340	POKRYWA 400	400x400x90	ø315	PVC / PP	-	8	128	A15	2.206	
3	255	ZSK / ICHG	5903792655326	KRATA 400	400x400x543	ø315	PVC / PP	-	1	18	A15	6.546	
4	255-1	ZSKbR / ICHGwP	5903792655357	KRATA 400	400x400x90	ø315	PVC / PP	-	6	96	A15	2.260	
5	256	ZSP / ICHC	5903792655333	POKRYWA 500	500x500x550	ø400	PVC / PP	-	1	18	A15	8.952	
6	256-1	ZSPbR / ICHCwP	5903792655364	POKRYWA 500	500x500x75	ø400	PVC / PP	-	5	80	A15	3.859	
7	257	ZSP / ICHC	5903792651373	POKRYWA	326x326x550	ø315	PVC / ŻELIWO	-	1	18	A15	12.000	
8	257-1	ZSbR / ICHCwP	5903792651403	POKRYWA	326x326x59	ø315	ŻELIWO	-	1	60	A15	11.000	
9	258	ZSP / ICHC	5903792651380	POKRYWA	326x326x550	ø315	PVC / ŻELIWO	-	1	18	B125	13.500	
10	258-1	ZSbR / ICHCwP	5903792651410	POKRYWA	326x326x59	ø315	ŻELIWO	-	1	60	B125	12.500	
11	259	ZSP / ICHC	5903792651397	POKRYWA	326x326x550	ø315	PVC / ŻELIWO	-	1	18	D400	18.800	
12	259-1	ZSbR / ICHCwP	5903792651427	POKRYWA	326x326x59	ø315	ŻELIWO	-	1	60	D400	17.500	


....	NO	SN										
Lp. No.	numer artykułu item number	skrót nazwy abbreviation	typ kraty type of grating	wymiary dimensions	średnica średnica	materiał material	wymiary opakowania package dimensions	ilość w opakowaniu quantity in package	ilość na palecie quantity on pallet	kolor color	klasa class	waga jednostkowa produktu unit weight

# STUDZIENKI

## RAIN TRAPS



PRZYKŁADOWA STUDZIENKA PODRYNNOWA GRAFITOWA  
EXAMPLE RAIN TRAPS ANTHRACITE



### KOLORY COLOR



**1** 01820  
STUDZIENKA  
RAIN TRAP  
RAL 9022  
PANTONE COOL GREY 7C  
NO: P / G  
POPIEL  
GRAY



**2** 6505  
STUDZIENKA  
RAIN TRAP  
RAL 9005  
PANTONE 447 C  
NO: C / B  
CZARNY / BLACK



**3** 01821  
STUDZIENKA  
RAIN TRAP  
RAL 8017  
PANTONE 497  
NO: CB / DB  
CIEMNY BRAZ  
DARK BROWN



**4** 01827  
STUDZIENKA  
RAIN TRAP  
RAL 5011  
PANTONE 7546 C  
NO: G / A  
GRAFITOWY  
ANTHRACITE

### KOSZ ZBIERAJĄCY

VERSATILE USE



### WSZECHSTRONNE ZASTOSOWANIE

VERSATILE USE

01826  
6. KOSZYK  
RAIN TRAP'S BASKET

01829  
7. POKRYWA RYNNOWA  
GUTTER COVER

01807  
8. KLAPKA WEWNĘTRZNA  
ANTI-ODOR FLAP

01828  
9. POKRYWA PEŁNA  
COVER FULL

**DOSTĘPNE W CZTERECH KOLORACH**  
**AVAILABLE IN FOUR COLORS**

....	NO	SN	EAN	∅	∅	↕	◇	📦	📦	📦	📦	📦	📦	📦
1	01820	SR / RT	5903792659461	∅50, ∅75, ∅90, ∅100, ∅110	∅110	300x160x210	PP	620x305x460	10	160	📦	📦	📦	0.460
2	6505	SR / RT	5903792655937	∅50, ∅75, ∅90, ∅100, ∅110	∅110	300x160x210	PP	620x305x460	10	160	📦	📦	📦	0.460
3	01821	SR / RT	5903792659478	∅50, ∅75, ∅90, ∅100, ∅110	∅110	300x160x210	PP	620x305x460	10	160	📦	📦	📦	0.460
4	01827	SR / RT	5903792659928	∅50, ∅75, ∅90, ∅100, ∅110	∅110	300x160x210	PP	620x305x460	10	160	📦	📦	📦	0.460
5	-	Kor / RTCa	-	-	-	-	PP	-	-	-	📦	📦	📦	-
6	01826	Kos / RTB	-	-	-	-	PP	-	-	-	📦	📦	📦	0.023
7	01829	PR / RTC	-	-	-	-	PP	-	-	-	📦	📦	📦	0.045
8	01807	KW / AOF	-	-	-	-	PP	-	-	-	📦	📦	📦	-
9	01828	PP / RTC	-	-	-	-	PP	-	-	-	📦	📦	📦	0.052
10	-	Kor / RTB	-	-	-	-	PP	-	-	-	📦	📦	📦	-
11	01824	PR / RTC	-	-	-	-	PP	-	-	-	📦	📦	📦	0.045
12	01822	PP / RTC	-	-	-	-	PP	-	-	-	📦	📦	📦	0.052
13	-	Kor / RTCa	-	-	-	-	PP	-	-	-	📦	📦	📦	-
14	01825	PR / RTC	-	-	-	-	PP	-	-	-	📦	📦	📦	0.045
15	01823	PP / RTC	-	-	-	-	PP	-	-	-	📦	📦	📦	0.052
16	-	Kor / RTCa	-	-	-	-	PP	-	-	-	📦	📦	📦	-
17	6507	PR / RTC	-	-	-	-	PP	-	-	-	📦	📦	📦	0.045
18	6506	PP / RTC	-	-	-	-	PP	-	-	-	📦	📦	📦	0.052

....	NO	SN	∅	∅	↕	◇	📦	📦	📦	📦	📦	📦
Lp. No.	numer artykułu item number	skrót nazwy abbreviation	średnica wlotowa średnica wlotowa	średnica wylotowa średnica wylotowa	wymiary dimensions	materiał material	wymiary opakowania package dimensions	ilość w opakowaniu quantity in package	ilość na paletcie quantity on pallet	kolor color	waga jednostkowa produktu unit weight	

# STUDZIENKI

## RAIN TRAPS



### ELEGANCKA KONSTRUKCJA

ELEGANT DESIGN

### ŁATWY MONTAŻ

EASY INSTALLATIONS



**2** 01806  
STUDZIENKA Z  
POKRYWĄ  
RAIN TRAP WITH  
GRID



**6** 01802  
STUDZIENKA Z  
POKRYWĄ  
RAIN TRAP WITH  
GRID



**11**  
01808  
POKRYWA  
COVER



**8**  
01804  
POKRYWA  
COVER



**14**  
01809  
POKRYWA  
COVER



### KOLORY COLOR

POKRYWA I KRATA | COVER / GRID  
RAL 9022  
PANTONE COOL GREY 7C  
NO: P / G  
POPIEL / GRAY

POKRYWA I KRATA | COVER / GRID  
RAL 5011  
PANTONE 7546 C  
NO: G / A  
GRAFITOWY / ANTHRACITE

POKRYWA I KRATA | COVER / GRID  
RAL 8017  
PANTONE 497  
NO: CB / DB  
CIEMNY BRAZ / DARK BROWN

OBUDOWA | CASE  
RAL 9005  
PANTONE 447 C  
NO: C / B  
CZARNY / BLACK

### ZINTEGROWANY SYFON

INTEGRATED SIPHON


**1** 01805  
STUDZIENKA Z POKRYWĄ  
RAIN TRAP WITH COVER




**4** 01813  
STUDZIENKA Z KRATĄ  
RAIN TRAP WITH GRID




**5** 01803  
STUDZIENKA Z KRATĄ  
RAIN TRAP WITH GRID



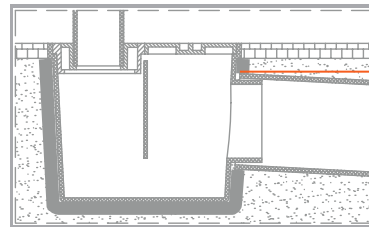
**10**  
01808  
KRATA  
GRID



**13**  
01812  
KRATA  
GRID



**16**  
01815  
KRATA  
GRID



INSTRUKCJA MONTAŻU  
INSTALLATION GUIDE

BETON  
CONCRETE



....	NO	SN	EAN	☒	↕	⊘	⊘	◇	📦	📦	📦	📦	📦	📦	📦	📦
1	01805	SP / RTwC	5903792652332	POKRYWA / COVER	136x265x220	ø50, ø75, ø90, ø100, ø110	ø110	PP	136x265x220	10	160	■	■	■	■	0.514
2	01806	SP / RTwC	5903792652714	POKRYWA / COVER	136x265x220	ø50, ø75, ø90, ø100, ø110	ø110	PP	136x265x220	10	160	■	■	■	■	0.514
3	01810	SK / RTwG	5903792652349	KRATA / GRID	136x265x220	ø50, ø75, ø90, ø100, ø110	ø110	PP	136x265x220	10	160	■	■	■	■	0.514
4	01813	SK / RTwG	5903792652707	KRATA / GRID	136x265x220	ø50, ø75, ø90, ø100, ø110	ø110	PP	136x265x220	10	160	■	■	■	■	0.514
5	01803	SK / RTwG	5903792659911	KRATA / GRID	136x265x220	ø50, ø75, ø90, ø100, ø110	ø110	PP	136x265x220	10	160	■	■	■	■	0.514
6	01802	SP / RTwC	5903792659904	POKRYWA / COVER	136x265x220	ø50, ø75, ø90, ø100, ø110	ø110	PP	136x265x220	10	160	■	■	■	■	0.514
7	01804	PS / RTC	-	POKRYWA / COVER	-	-	-	PP	-	-	-	■	■	■	■	0.051
8	01818	OR / RGH	-	POKRYWA / COVER	-	-	-	PP	-	-	-	■	■	■	■	0.042
9	01817	KrS / RTG	-	KRATA / GRID	-	-	-	PP	-	-	-	■	■	■	■	0.051
10	01808	PS / RTC	-	POKRYWA / COVER	-	-	-	PP	-	-	-	■	■	■	■	0.051
11	01811	OR / RGH	-	POKRYWA / COVER	-	-	-	PP	-	-	-	■	■	■	■	0.042
12	01812	KrS / RTG	-	KRATA / GRID	-	-	-	PP	-	-	-	■	■	■	■	0.051
13	01809	PS / RTC	-	POKRYWA / COVER	-	-	-	PP	-	-	-	■	■	■	■	0.051
14	01814	OR / RGH	-	POKRYWA / COVER	-	-	-	PP	-	-	-	■	■	■	■	0.042
15	01815	KrS / RTG	-	KRATA / GRID	-	-	-	PP	-	-	-	■	■	■	■	0.051

....	NO	SN	☒	↕	⊘	⊘	◇	📦	📦	📦	📦	📦	📦	📦	📦	📦
Lp. No.	numer artykułu item number	skrót nazwy abbreviation	typ kraty type of grating	wymiary dimensions	średnica wlotowa średnica wlotowa	średnica wylotowa średnica wylotowa	materiał material	wymiary opakowania package dimensions	ilość w opakowaniu quantity in package	ilość na paletcie quantity on pallet	kolor colour	waga jednostkowa produktu unit weight				

# SYSTEM 300 X 300

## SYSTEM 300 X 300 ŻELIWO

## SYSTEM 300 X 300 CAST IRON



# NOWOŚĆ

NOVELTY

### FUNKCJA SYFONU

SIPHON FUNCTION



**3** 01876-3  
KRATA ŻELIWNA  
WAVE C250  
WAVE CAST IRON  
GRATING C250

**7** 01788  
KOSZ STUDZIENKI Z FUNKCJĄ  
SYFONU  
DRAIN'S BOX BASKET WITH  
SIPHON FUNCTION

**5** 01792  
STUDZIENKA  
DRAIN BOX

### RÓŻNE ŚREDNICE

DIFFERENT DIAMETERS

### WIELOFUNKCYJNOŚĆ

MULTIFUNCTIONALITY

### SZYBKA I ŁATWA KONFIGURACJA

QUICK AND EASY SETUP

**10** 01881-3  
STUDZIENKA Z KRATĄ WAVE  
ŻELIWNĄ C250  
DRAIN BOX WITH WAVE CAST IRON  
GRATING C250

**8** 01881-1  
STUDZIENKA Z KRATĄ  
ŻELIWNĄ CLASSIC C250  
DRAIN BOX WITH CLASSIC  
CAST IRON GRATING C250

**9** 01881-2  
STUDZIENKA Z KRATĄ  
ŻELIWNĄ LINE C250  
DRAIN BOX WITH LINE CAST IRON  
GRATING C250

**10** 01881-3  
STUDZIENKA Z KRATĄ  
ŻELIWNĄ WAVE C250  
DRAIN BOX WITH WAVE  
CAST IRON GRATING C250

**11** 01881-4  
STUDZIENKA Z KRATĄ  
ŻELIWNĄ MODERN C250  
DRAIN BOX WITH MODERN CAST  
IRON GRATING C250

### ELEMENTY SYSTEMU | SYSTEM ELEMENTS

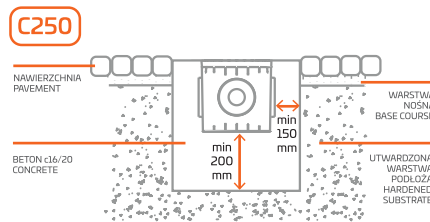
**5** 01792  
STUDZIENKA  
DRAIN BOX

**6** 01798  
NADBUDOWA  
EXTENSION  
ELEMENT

**7** 01788  
KOSZ STUDZIENKI  
Z FUNKCJĄ SYFONU  
DRAIN'S BOX BASKET  
WITH SIPHON  
FUNCTION

## KRATY ŻELIWNE C250

CAST IRON GRID



**1** 01876-1  
KRATA CLASSIC C250  
CLASSIC GRATING C250



**2** 01876-2  
KRATA LINE C250  
LINE GRATING C250



**3** 01876-3  
KRATA WAVE C250  
WAVE GRATING C250



**4** 01876-4  
KRATA MODERN C250  
MODERN GRATING C250

....	NO	SN	EAN	☒	↕	∅	◊	📦	📦	📦	📦	⊙	A	📦
1	01876-1	Kr / G	5903792651335	CLASSIC	288x288x20	-	ŻELIWO	-	1	160	■	C250	5.000	
2	01876-2	Kr / G	5903792651342	LINE	288x288x20	-	ŻELIWO	-	1	160	■	C250	5.000	
3	01876-3	Kr / G	5903792651359	WAVE	288x288x20	-	ŻELIWO	-	1	160	■	C250	5.000	
4	01876-4	Kr / G	5903792651366	MODERN	288x288x20	-	ŻELIWO	-	1	160	■	C250	5.000	
5	01792	S300 / DB	5903792659935	-	300x300x300	ø75, ø90, ø110, ø125, ø140, ø160	PP	-	1	48	■	-	1.750	
6	01798	N300 / DBE	5903792659942	-	300x300x300	ø75, ø90, ø110, ø125, ø140, ø160	PP	-	1	48	■	-	1.500	
7	01788	KS300 / DBB	5903792652851	-	249x249x215	-	PP	630x270x270	12	96	■	-	0.366	
8	01881-1	S300Kr / DBwG	5903792658594	CLASSIC	300x300x300	ø75, ø90, ø110, ø125, ø140, ø160	PP / ŻELIWO	-	1	48	■	C250	5.610	
9	01881-2	S300Kr / DBwG	5903792658600	LINE	300x300x300	ø75, ø90, ø110, ø125, ø140, ø160	PP / ŻELIWO	-	1	48	■	C250	5.610	
10	01881-3	S300Kr / DBwG	5903792658624	WAVE	300x300x300	ø75, ø90, ø110, ø125, ø140, ø160	PP / ŻELIWO	-	1	48	■	C250	5.610	
11	01881-4	S300Kr / DBwG	5903792658617	MODERN	300x300x300	ø75, ø90, ø110, ø125, ø140, ø160	PP / ŻELIWO	-	1	48	■	C250	5.610	

....	NO	SN	☒	↕	∅	◊	📦	📦	📦	⊙	A	📦
Lp. No.	numer artykułu item number	skrót nazwy abbreviation	typ kraty type of grating	wymiary dimensions	odpływ odpływ	materiał material	wymiary opakowania package dimensions	ilość w opakowaniu quantity in package	ilość na palecie quantity on pallet	kolor color	klasa class	waga jednostkowa produktu unit weight

# SYSTEM 300 X 300

## FUNKCJA SYFONU



SIPHON FUNCTION

- 7** 01783 KRATA CLASSIC A15 CLASSIC GRATING A15
- 6** 01788 KOSZ STUDZIENKI Z FUNKCJĄ SYFONU DRAIN'S BOX BASKET WITH SIPHON FUNCTION
- 4** 01792 STUDZIENKA DRAIN BOX

## RÓŻNE ŚREDNICE

DIFFERENT DIAMETERS

## WIELOFUNKCYJNOŚĆ

MULTIFUNCTIONALITY

- 1** 01884 STUDZIENKA Z KRATĄ CLASSIC A15 DRAIN BOX WITH CLASSIC GRATING A15

## SZYBKA I ŁATWA KONFIGURACJA

QUICK AND EASY SETUP



...	NO	SN	EAN													
1	01884	S300Kr / DBwG	5903792655166	KRATA / GRID	300x300x300	ø75, ø90, ø110, ø125, ø140, ø160	PP / PVC	-	1	48		A15	1920			
2	01883	S300Kr / DBwG	5903792655159	KRATA / GRID	300x300x300	ø75, ø90, ø110, ø125, ø140, ø160	PP / PVC	-	1	48		A15	1920			
3	01882	S300Kr / DBwG	5903792655142	KRATA / GRID	300x300x300	ø75, ø90, ø110, ø125, ø140, ø160	PP / PVC	-	1	48		A15	1920			

## ELEMENTY SYSTEMU | SYSTEM ELEMENTS



...	NO	SN	EAN													
4	01792	S300 / DB	5903792659935	-	300x300x300	ø75, ø90, ø110, ø125, ø140, ø160	PP	-	1	48		-	1.750			
5	01798	N300 / DBE	5903792659942	-	300x300x300	ø75, ø90, ø110, ø125, ø140, ø160	PP	-	1	48		-	1.500			
6	01788	KS300 / DBB	5903792652851	-	249x249x215	-	PP	630x270x270	10	360		-	0.366			
7	01780 01781 01782	P / C	5903792652271 5903792652288 5903792659867	POKRYWA COVER	288x288x20	-	PVC	300x300x300	10	480		A15	0.974			
8	01775 01776 01783	Kr / G	5903792652257 5903792652264 5903792652271	KRATA GRID	288x288x20	-	PVC	300x300x300	10	480		A15	0.810 0.810 0.770			

...	NO	SN											
Lp. No.	numer artykułu item number	skrót nazwy abbreviation	typ kraty type of grating	wymiary dimensions	odpływ odpływ	materiał material	wymiary opakowania package dimensions	ilość w opakowaniu quantity in package	ilość na paletę quantity on pallet	kolor color	klasa class	waga jednostkowa produktu unit weight	



# SYSTEM 300 X 300

## KLASYCZNY WYGLĄD

CLASSIC LOOK

## DUŻA POJEMNOŚĆ

BIG CAPACITY

**1** 01791  
STUDZIENKA Z KRATĄ PVC A15  
DRAIN BOX WITH PVC GRATING A15



**2**  
01863  
STUDZIENKA Z KRATĄ PVC A15  
DRAIN BOX WITH PVC GRATING A15



**3**  
01862  
STUDZIENKA Z KRATĄ PVC A15  
DRAIN BOX WITH PVC GRATING A15



### KOLORY COLOR

	POKRYWA I KRATA   COVER / GRID RAL 9022 PANTONE COOL GREY 7C NO: P / G POPIEL / GRAY
	POKRYWA I KRATA   COVER / GRID RAL 5011 PANTONE 7546 C NO: G / A GRAFITOWY / ANTHRACITE
	POKRYWA I KRATA   COVER / GRID RAL 8017 PANTONE 497 NO: CB / DB CIEMNY BRĄZ / DARK BROWN
	OBUDOWA   CASE RAL 9005 PANTONE 447 C NO: C / B CZARNY / BLACK

....	NO	SN	EAN										
1	01791	S300Kr / DBwG	5903792653834	KRATA	296x296x300	ø50 - ø110	PP / PVC	-	1	72		A15	1520
2	01863	S300Kr / DBwG	5903792659676	KRATA	296x296x300	ø50 - ø110	PP / PVC	-	1	72		A15	1520
3	01862	S300Kr / DBwG	5903792659669	KRATA	296x296x300	ø50 - ø110	PP / PVC	-	1	72		A15	1520

## ELEMENTY SYSTEMU | SYSTEM ELEMENTS



**4** 01790  
STUDZIENKA  
DRAIN BOX



**5** 01785  
NADBUDOWA  
EXTENSION ELEMENT



**6** 01795  
RAMA KRATY  
GRID'S FRAME



Różne opcje konfiguracji systemu.  
Various system configuration options.



**7**  
01780  
STUDZIENKA Z KRATĄ  
PVC A15  
DRAIN BOX WITH PVC  
GRATING A15



01782  
STUDZIENKA Z KRATĄ  
PVC A15  
DRAIN BOX WITH PVC  
GRATING A15



01781  
STUDZIENKA Z KRATĄ  
PVC A15  
DRAIN BOX WITH PVC  
GRATING A15



**8**  
01775  
STUDZIENKA Z KRATĄ  
PVC A15  
DRAIN BOX WITH PVC  
GRATING A15



01783  
STUDZIENKA Z KRATĄ  
PVC A15  
DRAIN BOX WITH PVC  
GRATING A15



01776  
STUDZIENKA Z KRATĄ  
PVC A15  
DRAIN BOX WITH PVC  
GRATING A15

....	NO	SN	EAN										
4	01790	S300 / DB	5903792652301	-	296x296x300	ø50 - ø110	PP	300x300x590	10	200		-	0.700
5	01785	N300 / DBE	5903792652295	-	296x296x100	-	PP	630x270x270	10	360		-	0.366
6	01795	RKr / GF	5903792652318	-	325x325x42	-	PP	470x317x600	17	306		-	0.370
7	01780 01781 01782	P / C	5903792652271 5903792652288 5903792659867	POKRYWA COVER	288x288x20	-	PVC	300x300x300	10	480		A15	0974
8	01775 01776 01783	Kr / G	5903792652257 5903792652264 5903792652271	KRATA GRID	288x288x20	-	PVC	300x300x300	10	480		A15	0.810 0.810 0.770

....	NO	SN										
Lp. No.	numer artykułu item number	skrót nazwy abbreviation	typ kraty type of grating	wymiary dimensions	odpływ outlet	materiał material	wymiary opakowania package dimensions	ilość w opakowaniu quantity in package	ilość na paletcie quantity on pallet	kolor color	klasa class	waga jednostkowa produktu unit weight

# WPUSTY

## FLOOR DRAINS



### NIEZAWODNE USZCZELNIENIE

RELIABLE SEALING

### NAJWYŻSZEJ JAKOŚCI KRATKA INOX

HIGHEST QUALITY INOX GRILLE

### TRWAŁA I SOLIDNA KONSTRUKCJA

DURABLE AND ROBUST CONSTRUCTION



### ŁATWE CZYSZCZENIE

EASIER CLEANING

**2** 01756  
100X100  
WPUST Z PROSTYM  
ODPŁYWEM  
FLOOR DRAIN WITH VERTICAL  
OUTLET

**14** 02161  
100X100  
WPUST Z BOCZNYM  
ODPŁYWEM  
FLOOR DRAIN WITH HORIZONTAL  
OUTLET

**12** 02151  
200X200  
WPUST Z PROSTYM  
ODPŁYWEM  
FLOOR DRAIN WITH VERTICAL  
OUTLET



## WPUSTY Z KRATKĄ Z TWORZYWA | FLOOR DRAINS WITH PLASTIC GRATING

....	NO	SN	EAN									PRZYKŁ. PRODUKT EXEMPLARY PRODUCT
1	01756	W / FD	5903792652141	PROSTY / VERICAL	ø50	100x100x83	PP	380x290x190	25	1200	0.110	 <b>3</b>  <b>2</b>
2	01761	W / FD	5903792652172	PROSTY / VERICAL	ø50	100x100x83	PP	630x270x270	25	450	0.200	
3	01766	W / FD	5903792652202	BOCZNY / HORIZONTAL	ø50	100x100x83	PP	300x300x300	20	960	0.130	
4	01771	W / FD	5903792652233	BOCZNY / HORIZONTAL	ø50	150x150x86	PP	630x270x270	20	240	0.234	
5	02101	W / FD	5903792659010	PROSTY / VERICAL	ø50	100x100x118	PP	390x235x285	24	1296	0.110	
6	02131	W / FD	5903792659195	BOCZNY / HORIZONTAL	ø50	100x100x125	PP	390x235x285	18	972	0.190	
7	02111	W / FD	5903792659072	PROSTY / VERICAL	ø50	150x150x124	PP	590x400x290	24	567	0.200	
8	02121	W / FD	5903792659133	PROSTY / VERICAL	ø75	150x150x130	PP	590x400x290	24	576	0.310	
9	02176	W / FD	5903792659713	PROSTY / VERICAL	ø110	150x150x130	PP	590x400x290	24	567	0.310	
10	02141	W / FD	5903792659256	BOCZNY / HORIZONTAL	ø50	150x150x130	PP	590x400x290	18	432	0.270	
11	02186	W / FD	5903792651014	BOCZNY / HORIZONTAL	ø110	150x150x190	PP	590x400x290	12	288	0.430	
12	02151	W / FD	5903792659317	PROSTY / VERICAL	ø110	200x200x160	PVC	600x410x400	13	208	0.870	

## WPUSTY Z NIERDZEWNĄ KRATKĄ | FLOOR DRAINS WITH A STAINLESS STEEL GRATING

....	NO	SN	EAN								
13	02155	W / FD	5903792659362	PROSTY / VERICAL	ø50	100x100x118	PP / STAL NIERDZE / PP / STEEL S	390x235x285	24	1296	0.110
14	02161	W / FD	5903792659423	BOCZNY / HORIZONTAL	ø50	100x100x125	PP / STAL NIERDZE / PP / STEEL S	390x235x285	18	288	0.110
15	02157	W / FD	5903792659386	PROSTY / VERICAL	ø50	150x150x124	PP / STAL NIERDZE / PP / STEEL S	590x400x290	24	576	0.200
16	02159	W / FD	5903792659409	PROSTY / VERICAL	ø75	150x150x130	PP / STAL NIERDZE / PP / STEEL S	590x400x290	24	576	0.400
17	02165	W / FD	5903792659768	PROSTY / VERICAL	ø110	150x150x130	PP / STAL NIERDZE / PP / STEEL S	590x400x290	24	196	0.200
18	02163	W / FD	5903792659447	BOCZNY / HORIZONTAL	ø50	150x150x130	PP / STAL NIERDZE / PP / STEEL S	590x400x290	18	432	0.450
19	02167	W / FD	5903792659683	BOCZNY / HORIZONTAL	ø110	150x150x190	PP / STAL NIERDZE / PP / STEEL S	590x400x290	12	288	0.542

....	NO	SN									
Lp. No.	numer artykułu item number	skrót nazwy abbreviation	typ odpływu: prosty; boczny outlet type: verical; horizontal	średnica wylotowa outlet diameter	wymiary dimensions	materiał material	wymiary opakowania package dimensions	ilość w opakowaniu quantity in package	ilość na paletcie quantity on pallet	kolor color	waga jednostkowa produktu unit weight

# WPUSTY

## FLOOR DRAINS



**1** 02193  
400X80  
WPUST Z ODPLYWEM PROSTYM  
FLOOR DRAIN WITH VERTICAL  
OUTLET



**8** 02205  
600X80  
WPUST Z ODPLYWEM BOCZNYM Z METALOWĄ KRATKĄ  
FLOOR DRAIN WITH HORIZONTAL OUTLET AND  
STAINLESS STEEL GRATING

### SCHEMAT MONTAŻU | INSTALLATIONS GUIDE



....	NO	SN	EAN									RODZ. MAT. MATERIAL TYPE
1	02193	W / FD	5903792651120	PROSTY / VERICAL	ø50	400x80x179	ABS	52x115x100	1	117	1.000	ABS ABS
2	02195	W / FD	5903792651144	PROSTY / VERICAL	ø50	400x80x179	ABS / METAL	52x115x100	1	117	1.300	
3	02196	W / FD	5903792651151	BOCZNY / HORIZONTAL	ø50	400x80x186	ABS	52x115x100	1	117	1.000	
4	02198	W / FD	5903792651175	BOCZNY / HORIZONTAL	ø50	400x80x186	ABS / METAL	52x115x100	1	117	1.300	
5	02200	W / FD	5903792651069	PROSTY / VERICAL	ø50	600x80x179	ABS	720x115x100	1	81	0.760	METAL METAL
6	02202	W / FD	5903792651083	PROSTY / VERICAL	ø50	600x80x179	ABS / METAL	720x115x100	1	81	0.760	
7	02203	W / FD	5903792651090	BOCZNY / HORIZONTAL	ø50	600x80x186	ABS	720x115x100	1	81	0.760	
8	02205	W / FD	5903792651113	BOCZNY / HORIZONTAL	ø50	600x80x186	ABS / METAL	720x115x100	1	81	0.760	

....	NO	SN									
Lp. No.	numer artykułu item number	skrót nazwy abbreviation	typ odpływu: prosty; boczny outlet type: verical; horizontal	średnica wylotowa outlet diameter	wymiary dimensions	materiał material	wymiary opakowania package dimensions	ilość w opakowaniu quantity in package	ilość na palecie quantity on pallet	kolor color	waga jednostkowa produktu unit weight

# WYCIERACZKI

DOORMATS



## JAKOŚĆ NA LATA

QUALITY FOR YEARS



**5** 01839 WYCIERACZKA Z KRATĄ SZCZOTKA / GUMA  
DOORMAT WHIT BRUSH / RUBBER MATT

**9** 01840 WKŁAD OBUDOWY WYCIERACZKI  
DOORMAT'S INSERT

**10** 01830 OBUDOWA WYCIERACZKI  
DOORMAT'S CASING



PRODUKT SKROJONY POD UTRZYMANIE  
CZYSTOŚCI W MIEJSCACH UŻYTECZNOŚCI  
A PRODUCT TAILORED TO THE PUBLIC  
MAINTENANCE OF CLEANLINESS  
IN PUBLIC PLACES



## ODPORNA I TRWAŁA

RESISTANT AND DURABLE

**4** 01834 WYCIERACZKA Z KRATĄ SZCZOTKA / GUMA  
(KOMPLET)  
DOORMAT WHIT BRUSH / RUBBER MATT (SET)

**3** 01833 WYCIERACZKA Z KRATĄ STALOWĄ  
(OCYNK KOMPLET)  
DOORMAT WHIT GALVANISED  
STEEL GRATING (SET)



## MATA ANTYPOŚLIZGOWA


ANTI-SLIP MAT



**1** 01831 WYCIERACZKA GUMOWA  
(KOMPLET)  
DOORMAT WITH RUBBER MAT (SET)

## NIEZAWODNA SKUTECZNOŚĆ W UTRZYMANIU CZYSTOŚCI

RELIABLE CLEANING PERFORMANCE



**2** 01832 WYCIERACZKA PVC  
(KOMPLET)  
DOORMAT WITH PVC GRATING (SET)

....	NO	SN	EAN	∅	↕	◇	⊞	⊞	⊞	⊞	⊞	RODZ. MATERIAŁU MATERIAL TYPE
1	01831	WKpl / DSet	5903792653896	∅50	408x600x70	PP / GUMA	600X410X400	4	64	■	2.950	PP - Polipropylen PP - Polypropylen PVC - Chlorek poliwinylu PVC - Polyvinyl chloride STAL OCYNKOWANA - STAL GALWANIZOWANA Galvanised steel GUMA - Rubber Aluminium - Aluminium
2	01832	WKpl / DSet	5903792654480	∅50	408x600x70	PP / PVC	600X410X400	4	64	■	1.000	
3	01833	WKpl / DSet	5903792651854	∅50	408x600x70	PP / STAL OCYNK	600X410X400	4	64	■	4.370	
4	01834	WKpl / DSet	5903792651816	∅50	408x600x70	PP / GUMA	600X410X400	4	64	■	4.380	
5	01839	KrW / DG	5903792651809	-	590x399x22	ALUMINIUM / GUMA	100x36x48	1	200	■	3.200	
6	01837	KrW / DG	5903792654473	-	590x399x20	PVC	600X410X400	18	72	■	0.500	
7	01845	WG / RD	5903792652899	-	590x399x22	GUMA	100x36x48	1	200	■	2.480	
8	01838	KW / RD	5903792651861	-	590x399x20	STAL OCYNK	100x36x48	1	150	■	3.190	
9	01840	WO / DI	5903792652882	-	590x399x18	PP	600X410X400	20	320	■	0.690	
10	01830	O / DC	5903792652776	∅50	600x408x70	PP	600X410X400	5	80	■	0.500	

....	NO	SN	∅	↕	◇	⊞	⊞	⊞	⊞	⊞	⊞
Lp. No.	numer artykułu item number	skrót nazwy abbreviation	średnica wylotowa outlet diameter	wymiary dimensions	materiał material	wymiary opakowania package dimensions	ilość w opakowaniu quantity in package	ilość na palecie quantity on pallet	kolor color	waga jednostkowa produktu unit weight	

# KOMINKI WENTYLACYJNE I POŁACIOWE

VENT PIPES AND ROOF VENTS FOR SLANT ROOFS



## NAJWYŻSZA JAKOŚĆ WYKONANIA

HIGHEST QUALITY

## SKUTECZNOŚĆ NA LATA

EFFECTIVENESS FOR YEARS



**6** 00273  
KAPTUR KOMINKA  
WENTYLACYJNEGO  
ROOF VENT CAP



**8** 00274  
DOCISK KOMINKA  
WENTYLACYJNEGO  
ROOF VENT CLAMP



**7** 00325-1  
KAPTUR KOMINKA  
WENTYLACYJNEGO  
ROOF VENT CAP



**3** 00272  
KOMINEK WENTYLACYJNY  
ROOF VENT



**2** 00372  
KOMINEK WENTYLACYJNY  
ROOF VENT




**1** 00325  
KOMINEK WENTYLACYJNY  
ROOF VENT

INSTRUKCJA MONTAŻU  
INSTALLATION GUIDE



**5** 03505  
KOMINEK WENTYLACYJNY POŁACIOWY  
ROOF VENT FOR SLANT ROOFS



**4** 03500  
KOMINEK WENTYLACYJNY POŁACIOWY  
ROOF VENT FOR SLANT ROOFS



....	NO	SN	EAN	Ø	📏	📏	📏	📏	📏	📏	📏	📏	📏
1	00325	KW / RV	5903792652639	-	ø350	ø350x500	PP	660X420X725	8	32	■	0.776	
2	00372	KW / RV	5903792652417	-	ø280	ø280x372	PP	470X317X600	8	120	■	0.380	
3	00272	KW / RV	5903792652400	-	ø280	ø280x372	PP	470X317X600	16	240	■	0.320	
4	03500	KWP / RVSR	5903792652424	ø110, ø125, ø150	380x380	-	PP	600X410X400	6	96	■	0.544	
	03501		5903792652431										
	03502		5903792652448										
	03505		5903792652585										
5	03506	KWP / RVSR	5903792652592	-	420x300	420x300x60	PP	600X410X400	20	320	■	0.290	
	03507		5903792652608										
6	00273	KKW / RVC	5903792652578	-	-	ø350	PP	-	8	32	■	0.776	
7	00325-1	KKW / RVC	5903792652639	-	-	ø350	PP	-	8	32	■	0.776	
8	00274	DKW / RVCL	5903792652615	-	ø350	ø350	PP	-	8	32	■	0.776	

....	NO	SN	Ø	📏	📏	📏	📏	📏	📏	📏	📏
Lp. No.	numer artykułu item number	skrót nazwy abbreviation	średnica wejściowa input diameter	wymiar kołnierza flange dimensions	wymiary dimensions	materiał material	wymiary opakowania package dimensions	ilość w opakowaniu quantity in package	ilość na paletce quantity on pallet	kolor color	waga jednostkowa produktu unit weight

# WPUSTY DACHOWE

## ROOF DRAINS



### ELASTYCZNA KONSTRUKCJA KOSZA

FLEXIBLE BASKET DESIGN



**1** 03310  
WPUST DACHOWY  
ROOF DRAIN

### SZTYWNY I WYTRZYMAŁY KOSZ

STIFF AND DURABLE BASKET



**2** 03312  
WPUST DACHOWY  
ROOF DRAIN



**3** 03314  
WPUST DACHOWY  
ROOF DRAIN



**1** 03309  
KOSZ  
ROOF DRAIN'S BASKET



**2** 03318  
KOSZ  
ROOF DRAIN'S BASKET



**3** 03319  
KOSZ  
ROOF DRAIN'S BASKET

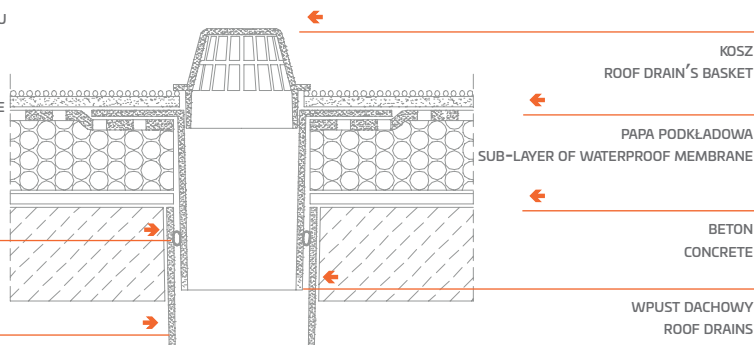
INSTRUKCJA MONTAŻU  
INSTALLATION GUIDE

POKRYCIE BITUMICZNE  
BITUMIC MEMBRANE

OCIEPLENIE  
INSULATION

USZCZELNIENIE  
SEALING

RURA ODPLYWOWA  
DOWN PIPE



KOSZ  
ROOF DRAIN'S BASKET

PAPA PODKLADOWA  
SUB-LAYER OF WATERPROOF MEMBRANE

BETON  
CONCRETE

WPUST DACHOWY  
ROOF DRAINS

....	NO	SN	EAN										PRZYKL. PRODUKT EXAMPLE PRODUCT
1	03310	WD / RD	5903792652455		380x380	250		600X410X400	4	64		0.540	03318 2 Kosz / Roof Drain's Basket 
	03301	WD / RD	5903792652462		380x380	250		600X410X400	4	64		0.540	
	03302	WD / RD	5903792652479		380x380	250	PP	600X410X400	4	64	■	0.400	
	03303	WD / RD	5903792652486		380x380	250		600X410X400	4	64		0.520	
	03309	Kosz / RDB	5903792652547		-	-		700X350X490	120	720		0.075	
2	03311	WD / RD	5903792652493		380x380	250			4	64		0.440	
	03312	WD / RD	5903792652509		380x380	250			4	64		0.450	
	03313	WD / RD	5903792652516		380x380	250	PP	600X410X400	4	64	■	0.470	
	03318	Kosz / RDB	5903792652554		-	250			150	2400		0.035	
	03314	WD / RD	5903792652523		380x380	250		600X410X400	4	64		0.470	
3	03315	WD / RD	5903792652530		380x380	250	PP	600X410X400	4	64	■	0.500	
	03319	Kosz / RDB	5903792652561		-	-		600X400X430	100	1600		0.060	

....	NO	SN									
Lp. No.	numer artykułu item number	skrót nazwy abbreviation	wymiar kołnierza flange dimensions	średnica diameter	wysokość high	materiał material	wymiary opakowania package dimensions	ilość w opakowaniu quantity in package	ilość na paletcie quantity on pallet	kolor color	waga jednostkowa produktu unit weight

# OGRÓD

GARDEN



domelo

# SPHERE WOOD

## FLOWER POTS

TWORZYWO Z DODATKIEM DREWNA DO 50%

MATERIAL WITH ADDED WOOD UP TO 50%

DUŻY WKŁAD

LARGE FLOWER POT INSERT



FAKTURA DREWNA

WOOD TEXTURE



2 6092  
290



8 6103  
390

Sphere - tam, gdzie krągłość spotyka elegancję.

Sphere - where roundness meets elegance.



....	NO	EAN	↗	📦	L	○	📦	📦	📦	📦	POLECANE KOLORY RECOMMENDED COLORS
1	6091	5903792657337	180x290x290	PP+ARTWOOD	4	A1	293x293x665	4	144	0.700	A1
2	6092	5903792657344	180x290x290	PP+ARTWOOD	4	A2	293x293x665	4	144	0.700	
3	6093	5903792657351	180x290x290	PP+ARTWOOD	4	A3	293x293x665	4	144	0.700	
4	6094	5903792657368	180x290x290	PP+ARTWOOD	4	A4	293x293x665	4	144	0.700	
5	6095	5903792657375	180x290x290	PP+ARTWOOD	4	A5	293x293x665	4	144	0.700	
6	6101	5903792657405	235x390x390	PP+ARTWOOD	10	A1	388x388x660	3	54	0.900	A5
7	6102	5903792657412	235x390x390	PP+ARTWOOD	10	A2	388x388x660	3	54	0.900	
8	6103	5903792657429	235x390x390	PP+ARTWOOD	10	A3	388x388x660	3	54	0.900	
9	6104	5903792657436	235x390x390	PP+ARTWOOD	10	A4	388x388x660	3	54	0.900	
10	6105	5903792657443	235x390x390	PP+ARTWOOD	10	A5	388x388x660	3	54	0.900	

....	NO	↗	📦	L	○	📦	📦	📦	📦
Lp. No.	numer artykułu item number	wymiary dimensions	materiał material	pojemność capacity	kolor color	wymiary opakowania package dimensions	ilość w opakowaniu quantity in package	ilość na palecie quantity on pallet	waga jednostkowa produktu unit weight



# PARABOLE WOOD

## FLOWER POTS



TWORZYWO Z DODATKIEM DREWNA DO 50%

MATERIAL WITH ADDED WOOD UP TO 50%

Styl i funkcjonalność w jednym, idealna dla HoReCa.  
Style and functionality in one, perfect for HoReCa.



MIERNIK WODY

WATER GAUGE



PIELĘGNUJ NATURĘ ZE STYLEM

CHERISH NATURE WITH STYLE



DROBINKI DREWNA

WOOD PARTICLES



12 6562 520



10 6564 620



1 6559 590



4 6558 490



5 6555 340



7 6553 315



....	NO	EAN	↕	◇	L	○	📦	📦	📦	📦	📦	DOSTĘPNE KOLORY AVAILABLE COLORS
1	6559	5903792658129	590x390x390	PP+ARTWOOD	13.6	A1	100x36x48	1	12	2.000	A1	
2	6560	5903792658136	590x390x390	PP+ARTWOOD	13.6	A2	100x36x48	1	12	2.000		
3	6557	5903792658105	490x390x390	PP+ARTWOOD	13.6	A1	100x36x48	1	18	1.800	A2	
4	6558	5903792658112	490x390x390	PP+ARTWOOD	13.6	A2	100x36x48	1	18	1.800		
5	6555	5903792657993	340x390x390	PP+ARTWOOD	13.6	A1	100x36x48	1	30	2.000		
6	6556	5903792658099	340x390x390	PP+ARTWOOD	13.6	A2	100x36x48	1	30	2.000		
7	6553	5903792657979	315x320x320	PP+ARTWOOD	8.3	A1	100x36x48	1	30	1.500		
8	6554	5903792657986	315x320x320	PP+ARTWOOD	8.3	A2	100x36x48	1	30	1.500		
9	6563	5903792658167	200x225x620	PP+ARTWOOD	9.3	A1	100x36x48	1	35	2.300		
10	6564	5903792658174	200x225x620	PP+ARTWOOD	9.3	A2	100x36x48	1	35	2.300		
11	6561	5903792658143	200x225x520	PP+ARTWOOD	7.8	A1	100x36x48	1	35	2.000		
12	6562	5903792658150	200x225x520	PP+ARTWOOD	7.8	A2	100x36x48	1	35	2.000		

....	NO	↕	◇	L	○	📦	📦	📦	📦
Lp. No.	numer artykułu item number	wymiary dimensions	materiał material	pojemność capacity	kolor color	wymiary opakowania package dimensions	ilość w opakowaniu quantity in package	ilość na palecie quantity on pallet	waga jednostkowa produktu unit weight

# KONEWKI

WATERING CANS




PERSONALIZOWANA  
NIEZNISZCZALNA, ESTETYCZNA  
ETYKIETA IML

PERSONALIZED,  
INDESTRUCTIBLE,  
AESTHETIC IML LABEL

MIEJSCE NA  
SITKO KONEWKI

PLACE FOR A WATERING  
CAN STRAINER



Konewki Domelo  
nie tylko podlewają,  
ale i ozdabiają Twój ogród!  
Domelo watering cans will  
not only water your plants,  
but also decorate your  
garden!

UGAŚ PRAGNIENIE  
SWOJEGO OGRODU

QUENCH YOUR  
GARDEN'S  
THIRST



16 2420  
14 L

13 2416  
10 L

10 2412  
8 L

7 2408  
5 L

4 2404  
2.5 L

1 2400  
1.5 L

20 2424  
1 L



....	NO	EAN	↕	◇	L	○	📦	📦	📦	📦	📦	KOLORY COLOR
1	2400	5903792653094	220x80x235	PP	1.5	■ C3	-	70	560	0.083	C4	
2	2401	5903792653100	220x80x235	PP	1.5	■ C4	-	70	560	0.083		
3	2403	5903792653520	220x80x235	PP	1.5	■ C2	-	70	560	0.083		
4	2404	5903792653537	255x105x510	PP	2.5	■ C3	-	1	112	0.238		
5	2405	5903792653544	255x105x510	PP	2.5	■ C4	-	1	112	0.238		
6	2407	5903792653568	255x105x510	PP	2.5	■ C2	-	1	112	0.238		
7	2408	5903792653575	255x140x595	PP	5	■ C3	-	1	72	0.304		
8	2409	5903792653582	255x140x595	PP	5	■ C4	-	1	72	0.304		
9	2411	5903792653605	255x140x595	PP	5	■ C2	-	1	72	0.304		
10	2412	5903792653612	326x132x658	PP	8	■ C3	-	1	48	0.433		
11	2413	5903792653629	326x132x658	PP	8	■ C4	-	1	48	0.433		
12	2415	5903792653643	326x132x658	PP	8	■ C2	-	1	48	0.433		
13	2416	5903792653650	355x144x704	PP	10	■ C3	-	1	39	0.460		
14	2417	5903792653667	355x144x704	PP	10	■ C4	-	1	39	0.460		
15	2419	5903792653681	355x144x704	PP	10	■ C2	-	1	39	0.460		
16	2420	5903792653155	394x160x768	PP	14	■ C3	-	1	33	0.614		
17	2421	5903792653162	394x160x768	PP	14	■ C4	-	1	33	0.614		
18	2423	5903792653216	394x160x768	PP	14	■ C2	-	1	33	0.614		
19	2428	5903792656637	-	PP	-	-	-	-	-	-		
20	2424	5903792653223	280x88x162	PP	1	■ C3	590x400x290	28	672	0.082		
21	2425	5903792653230	280x88x162	PP	1	■ C4	590x400x290	28	672	0.082		
22	2427	5903792653285	280x88x162	PP	1	■ C2	590x400x290	28	672	0.082		



....	NO	↕	◇	L	○	📦	📦	📦	📦	📦
Lp. No.	numer artykułu item number	wymiary dimensions	materiał material	pojemność capacity	kolor color	wymiary opakowania package dimensions	ilość w opakowaniu quantity in package	ilość na palecie quantity on pallet	waga jednostkowa produktu unit weight	



# WÓZEK I TACZKA OGRODOWA

GARDEN CART AND WHEELBARROW

## ORYGINALNY KOLOR WÓZKA I KÓŁEK

ORIGINAL COLOR OF THE CART AND WHEELS

Bo w ogrodzie liczy się wygoda!  
Because comfort counts in the garden!



**4** 2814  
WÓZEK OGRODOWY  
GARDEN CART

## ALUMINIOWA KONSTRUKCJA

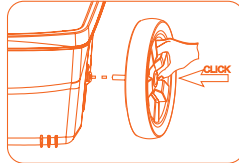
ALUMINUM CONSTRUCTION

## ZDEJMOWANE UCHWYTY

REMOVABLE HANDLES

## SYSTEM CLICK

CLICK SYSTEM



**5** 2800  
TACZKA OGRODOWA  
WHEELBARROW



IDEALNY KOMPAN  
TWOJEGO OGRODU

THE PERFECT  
COMRADE FOR  
YOUR GARDEN



**1** 2810

**2** 2811

**3** 2813



...	NO	EAN	↕	◇	L	○	📦	📦	📦	📦	📦	📦	📦
1	2810	5903792650826	1000x500x650	PP	67	■	C4	-	1	30	4.850	50	12
2	2811	5903792650833	1000x500x650	PP	67	■	C3	-	1	30	4.850	50	12
3	2813	5903792650857	1000x500x650	PP	67	■	C1, C5	-	1	30	4.850	50	12
4	2814	5903792650864	1000x500x650	PP	67	■	C5	-	1	30	4.850	50	12
5	2800	5903792650802	870x650x880	PP	120	■	C1, C5	-	1	30	6.750	50	12

...	NO	↕	◇	L	○	📦	📦	📦	📦	📦	📦
Lp. No.	numer artykułu item number	wymiary dimensions	materiał material	pojemność capacity	kolor color	wymiary opakowania package dimensions	ilość w opakowaniu quantity in package	ilość na paletcie quantity on pallet	waga jednostkowa produktu unit weight	udźwig lifting capacity	średnica kółka diameter rings

# OBRZEŻA I KOŁKI DO GRUNTU

BORDER EDGES AND GROUND PEGS



## SOLIDNE ŁĄCZENIE OBRZEŻY

SOLID JOINING OF BORDER EDGES



**3** 01921-3  
11.6 CM SZTUKA  
11.6 CM PIECE

## ODPORNE NA WARUNKI ATMOSFERYCZNE

WEATHER RESISTANT

**3**  
01921-3



**2**  
01921-2



**1**  
01921-1



**4**  
01921-4



## KOLORY COLOR

	RAL 7040 PANTONE 536 NO: S / G SZARY GREY
	RAL 050 40 50 PANTONE 1535 NO: JB / T JASNY BRĄZ / TERRACOTTA
	RAL 020 20 20 PANTONE 4975 NO: CB / DB CIEMNY BRĄZ / DARK BROWN
	RAL 9005 PANTONE 447 C NO: C / B CZARNY / BLACK

DODAJ  
CHARAKTER  
SWOJEMU  
OGRODOWI!

ADD CHARACTER  
TO YOUR GARDEN!

## OBRZEŻE 11,6 CM KOMPLET | BORDER EDGES 11,6 CM SET



- 7**  
01920-3  
11.6 CM KOMPLET  
11.6 CM SET
- 6**  
01920-2  
11.6 CM KOMPLET  
11.6 CM SET
- 5**  
01920-1  
11.6 CM KOMPLET  
11.6 CM SET
- 8**  
01920-4  
11.6 CM KOMPLET  
11.6 CM SET

5.9 m 10 szt.

## KOŁKI DO GRUNTU GROUND PEGS

### MOCOWANIE DO GRUNTU

FIXING TO THE GROUND

- 14** 1-040430-3  
KOŁKI DO GRUNTU  
GROUND PEGS
- 15** 1-040431



8 szt.  
1 kpl.



domelo

# OBRZEŻA I KOŁKI DO GRUNTU

BORDER EDGES AND GROUND PEGS



## ELASTYCZNE Kształtowanie

FLEXIBLE SHAPING

Twój ogród zawsze w idealnym kształcie.  
Your garden always in perfect shape.



## ODPORNE NA WARUNKI ATMOSFERYCZNE

WEATHER RESISTANT



....	NO	EAN	↕	📦	L	○	📦	📦	📦	📦	PRODUKTY PRODUCTS
1	01921-1	5903792654169	116x18x590	PP	-	DB	600x410x240	120	3360	0.113	<b>13</b> 01917-2 KOTWA GROUND ANCHOR   <b>16 szt.</b> <b>1 kpl.</b>
2	01921-2	5903792654176	116x18x590	PP	-	T	600x410x240	120	3360	0.113	
3	01921-3	5903792654183	116x18x590	PP	-	G	600x410x240	120	3360	0.113	
4	01921-4	5903792654190	116x18x590	PP	-	B	600x410x240	120	3360	0.113	
5	01920-1	5903792654121	116x18x590	PP	-	DB	597x123x78	10	1800	1.313	
6	01920-2	5903792654138	116x18x590	PP	-	T	597x123x78	10	1800	1.313	
7	01920-3	5903792654145	116x18x590	PP	-	G	597x123x78	10	1800	1.313	
8	01920-4	5903792654152	116x18x590	PP	-	B	597x123x78	10	1800	1.313	
9	01915	5903792653025	45x80x1000	PP	-	B	1035x400x340	72	720	0.390	
10	01910	5903792651670	45x80x1000	PP	-	B	1035x400x340	80	800	0.206	
11	01913	5903792651687	100x60x1000	PP	-	B	1035x400x340	48	480	0.308	
12	01914	5903792655463	70x80x1000	PP	-	B	1035x400x340	50	500	0.485	
13	01917-2	5903792650963	190x40x40	PP	-	B	600x410x400	800	12800	0.124	
14	1-040430-3	5903792650505	180x50x50	PP	-	B	-	60	900	0.064	
15	1-040431	5903792650512	220x50x50	PP	-	B	-	35	840	0.202	

....	NO	↕	📦	L	○	📦	📦	📦	📦
Lp. No.	numer artykułu item number	wymiary dimensions	materiał material	pojemność capacity	kolor color	wymiary opakowania package dimensions	ilość w opakowaniu quantity in package	ilość na paletcie quantity on pallet	waga jednostkowa produktu unit weight

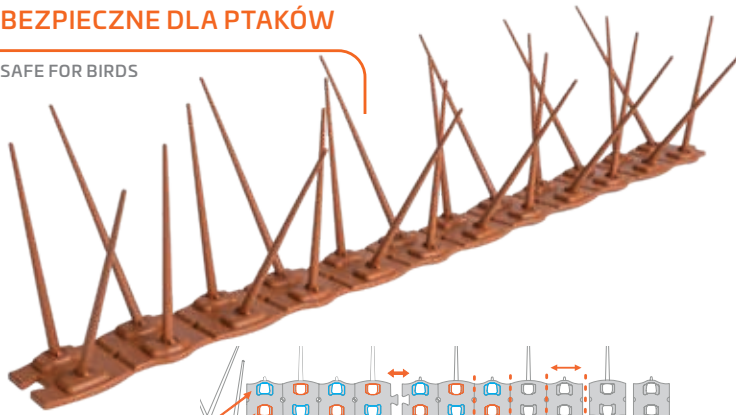
# KOLCE ODSTRASZAJĄCE PTAKI

BIRD SPIKES



## BEZPIECZNE DLA PTAKÓW

SAFE FOR BIRDS



2 040446  
KOLCE  
BIRD SPIKES

**Kolce  
na Ptaki**



1 040445  
KOLCE  
BIRD SPIKES

2 040446  
KOLCE  
BIRD SPIKES



3 040447  
KOLCE  
BIRD SPIKES

4 040448  
KOLCE  
BIRD SPIKES



....	NO	SN	EAN	↑	(↔)	↔	◇	📦	📦	📦	○	🧴	RODZAJ MATERIAŁU MATERIAL TYPE
1	040445	KOP / BS	5903792653490	100	160	1000	PP	525X265X215	30	720	□	0.184	PP - Polipropylen PP - Polypropylen
2	040446	KOP / BS	5903792653506	100	160	1000	PP	525X265X215	30	720	■	0.184	
3	040447	KOP / BS	5903792653513	100	160	1000	PP	525X265X215	30	720	■	0.184	
4	040448	KOP / BS	5903792659980	100	160	1000	PP	525X265X215	30	720	■	0.184	

....	NO	SN	↑	(↔)	↔	◇	📦	📦	📦	○	A	🧴
Lp. No.	numer artykułu item number	skrót nazwy abbreviation	wysokość high	szerokość chronienia protection width	dł. kompletu length of the set	materiał material	wymiary opakowania package dimensions	ilość w opakowaniu quantity in package	ilość na paletcie quantity on pallet	kolor color	klasa class	waga jednostkowa produktu unit weight



# KRATA PARKINGOWA

PARKING GRID



## NOWOŚĆ

NOVELTY

### SIATKA ZAPOBIEGAJĄCA AKTYWNOŚCI KRETÓW I NORNIC


LATTICEWORK KEEP SMOLES AND VOLES AWAY

### ELASTYCZNOŚĆ > KONSTRUKCJA UŁATWIAJĄCA Kształtowania

FLEXIBILITY- EASILY MOULDABLE CONSTRUCTION

### SIATKA ZAPOBIEGAJĄCA PRZEMIESZCZANIU SIĘ KRATY W GÓRĘ

LATTICEWORK PREVENTS THE GRID FROM MOVING UPWARDS



1 9021 KRATA CZARNA REWERS BLACK GRID REVERSE

### NIE ZATRZYMUJE WODY

DOES NOT RETAIN WATER



DWUSTRONNE ZASTOSOWANIE DOUBLE-SIDED APPLICATION



### STABILNOŚĆ

STABILITY

2 9021-3 KRATA ZIELONA AWERS GREEN GRID OBRVERSE

### WŁAŚCIWOŚCI | PROPERTIES



**ŁATWY I SZYBKI MONTAŻ BEZ NARZĘDZI**  
QUICK AND EASY TOOL-FREE ASSEMBLY

**WIELOPUNKTOWE KOTWIENIE**  
MULTIPOINT FIXING


**WYPUSTKI ANTYPOŚLIZGOWE**  
ANTI-SLIP NODULES



3 9809 ZNACZNIK PARKING MARKER

4 9809-1 ZNACZNIK PARKING MARKER

5 9809-2 ZNACZNIK PARKING MARKER



....	NO	EAN	↕	◇	L	○	📦	📦	📦	📦	📦
1	9021	5903792650932	600x400x40	PP	-	■ B	-	1	184	1.285	
2	9021-3	5903792650970	600x400x40	PP	-	■ DG	-	1	184	1.285	
3	9809	5903792658631	120x120x49	PP	-	■ W	-	1000	10000	0.460	
4	9809-1	5903792658655	120x120x49	PP	-	■ Y	-	1000	10000	0.460	
5	9809-2	5903792658648	120x120x49	PP	-	■ B	-	1000	10000	0.460	



....	NO	↕	◇	L	○	📦	📦	📦	📦
Lp. No.	numer artykułu item number	wymiary dimensions	materiał material	pojemność capacity	kolor color	wymiary opakowania package dimensions	ilość w opakowaniu quantity in package	ilość na paletcie quantity on pallet	waga jednostkowa produktu unit weight


# PALISADY

## PALISADES



### MODUŁOWA BUDOWA

MODULAR CONSTRUCTION



**1** 1-040101  
PALISADA MAXI  
PALISADE MAXI



**5** 1-040202  
PALISADA MIDI  
PALISADE MIDI

### ODPORNA NA WARUNKI ATMOSFERYCZNE

WEATHER RESISTANT

Elegancja, która  
wyznacza granice  
Twojego ogrodu.  
Elegance that defines  
the border of your  
garden.

2.1  
m



**12** 1-040404  
PALISADA MIDI PLUS  
PALISADE MIDI PLUS

**7** 1-040301  
PALISADA MINI EXTRA  
PALISADE MINI EXTRA



....	NO	EAN	↕	◇	L	○	📦	📦	📦	📦
1	1-040101	5903792653124	200x68x140	PP	-	T	290x260x285	15	72	1400
2	1-040102	5903792653131	200x68x140	PP	-	DB	290x260x285	15	72	1400
3	1-040104	5903792655432	200x68x140	PP	-	G	290x260x285	15	72	1400
4	1-040201	5903792653186	142x68x140	PP	-	T	290x150x305	15	120	0950
5	1-040202	5903792653193	142x68x140	PP	-	DB	290x150x305	15	120	0950
6	1-040204	5903792655456	142x68x140	PP	-	G	290x150x305	15	120	0950
7	1-040301	5903792653247	120x98x120	PP	-	T	290x260x145	17	144	0.866
8	1-040302	5903792653254	120x98x120	PP	-	DB	290x260x145	17	144	0.866
9	1-040304	5903792651502	120x98x120	PP	-	G	290x260x145	17	144	0.866
10	1-040401	5903792653308	142x135x140	PP	-	T	260x238x440	15	60	1.150
11	1-040402	5903792653315	142x135x140	PP	-	DB	260x238x440	15	60	1.150
12	1-040404	5903792655449	142x135x140	PP	-	G	260x238x440	15	60	1.150



....	NO	↕	◇	L	○	📦	📦	📦	📦
Lp. No.	numer artykułu item number	wymiary dimensions	materiał material	pojemność capacity	kolor color	wymiary opakowania package dimensions	ilość w opakowaniu quantity in package	ilość na palecie quantity on pallet	waga jednostkowa produktu unit weight



# PALISADY WOOD ECO GARDEN

## WOOD ECO GARDEN PALISADES



**TWORZYWO Z DODATKIEM DREWNA DO 50%**

MATERIAL WITH ADDED WOOD UP TO 50%



**1** 8712 WOOD ECO GARDEN 120 H

**ESTETYCZNY WYGLĄD**

AESTHETIC APPEARANCE



**2** 8545 WOOD ECO GARDEN 62 H

Palisada, która żyje w zgodzie z naturą.  
A palisade that lives in harmony with nature.

2.1 m



**4** 8746 WOOD ECO GARDEN 62 H PLUS



**3** 8713 WOOD ECO GARDEN 15 H

**PODKREŚL ELEGANCJĘ SWOJEGO OGRODU**

**EMPHASIZE THE ELEGANCE OF YOUR GARDEN**



....	NO	EAN			L					
1	8712	5903792651489	200x68x140	PP+ARTWOOD	-	A1	290x260x285	15	72	1400
2	8545	5903792651465	142x68x140	PP+ARTWOOD	-	A1	290x150x305	15	120	0950
3	8713	5903792651496	120x98x120	PP+ARTWOOD	-	A1	290x260x145	17	144	0866
4	8746	5903792651472	142x135x140	PP+ARTWOOD	-	A1	260x238x440	15	60	1150



....	NO			L					
Lp. No.	numer artykułu item number	wymiary dimensions	materiał material	pojemność capacity	kolor color	wymiary opakowania package dimensions	ilość w opakowaniu quantity in package	ilość na paletcie quantity on pallet	waga jednostkowa produktu unit weight

# PŁOTKI I PERGOLA

GARDEN FENCES AND PERGOLA

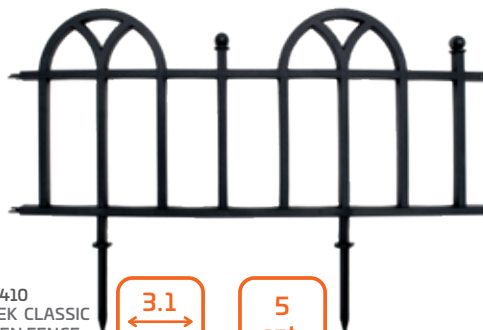


ŁĄCZENIE NA KLIK

CLICK CONNECTION

ODPORNE NA WARUNKI  
ATMOSFERYCZNE

WEATHER RESISTANT



2 1-040442  
PŁOTEK ANTICO  
GARDEN FENCE  
ANTICO

2.2  
m

4  
szt.


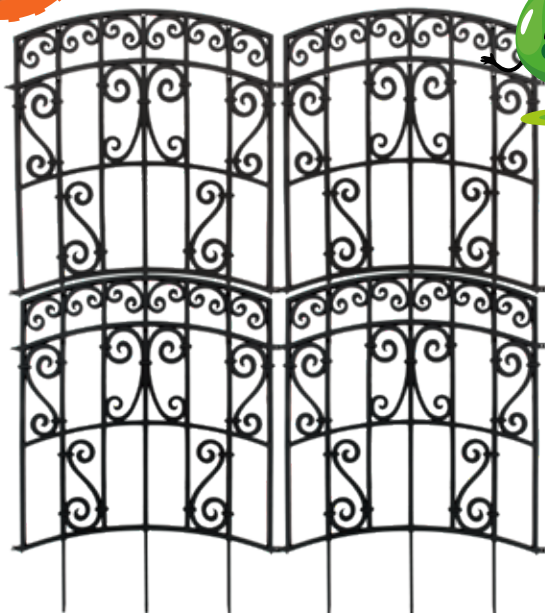
1 1-040410  
PŁOTEK CLASSIC  
GARDEN FENCE  
CLASSIC

3.1  
m

5  
szt.



Gdy chcesz,  
by Twój ogród miał  
swój niepowtarzalny  
charakter.  
When you want your  
garden to have its own  
unique character.



3 1-040443  
PERGOLA ANTICO

2.2  
m

4  
szt.

....	NO	EAN			H					
1	1-040410	5903792653049	405x18x62	PP	30	■ B	660x420x725	10	80	1.150
2	1-040442	5903792653469	695x18x550	PP	550	■ B	705x562x540	40	160	2.400
3	1-040443	5903792653476	695x18x550	PP	550	■ B	705x562x540	40	160	2.650



....	NO			H					
Lp. No.	numer arty- kulu item number	wymiary dimensions	materiał material	wysokość plotka bez nóżek wysokość plotka bez nóżek	kolor color	wymiary opakowania package dimensions	ilość w opakowaniu quantity in package	ilość na palecie quantity on pallet	waga jednostkowa produktu unit weight

domelo

# PIASKOWNICE

## SANDPITS



### NOWOCZESNY DESIGN / LEKKA KONSTRUKCJA

MODERN DESIGN / LIGHT WEIGHT CONSTRUCTION



2x



3 1-040452  
PIASKOWNICA STANDARD  
SANDPIT STANDARD



SENSORYCZNY TOR DO JAZDY  
SENSORY DRIVING TRACK

4x



4 1-040460  
PIASKOWNICA MAXI  
SANDPIT MAXI



OTWÓR ODPROWADZAJĄCY WODĘ  
WATER OUTLET HOLE

Bezpieczna zabawa zaczyna się w piaskownicy Domelo.  
Safe fun begins in the Domelo sandpit.



....	NO	EAN	↕	◇	L	○	📦	📦	📦	📦	
1	1-040450	5903792658945	150x150x25	PP	100	■	O	794x185x586	1	18	8.600
2	1-040451	5903792658952	150x150x25	PP	100	■	LB	794x185x586	1	18	8.600
3	1-040452	5903792658969	150x150x25	PP	100	■	T	794x185x586	1	18	8.600
4	1-040460	5903792658976	224,5x150x25	PP	100	■	O	799x286x547	1	12	11.200
5	1-040461	5903792658983	224,5x150x25	PP	100	■	LB	799x286x547	1	12	11.200
6	1-040462	5903792658990	224,5x150x25	PP	100	■	T	799x286x547	1	12	11.200



....	NO	↕	◇	L	○	📦	📦	📦	📦
Lp. No.	numer artykułu item number	wymiary dimensions	materiał material	pojemność capacity	kolor color	wymiary opakowania package dimensions	ilość w opakowaniu quantity in package	ilość na palecie quantity on pallet	waga jednostkowa produktu unit weight

# ŁOPATY DO ŚNIEGU

SNOW SHOVELS

Zimowe obowiązki?  
Łopaty Domelo ułatwią  
każde odśnieżanie!  
Winter duties? Domelo snow  
shovels will make snow  
removal easier!



## DREWNIANY TRZON ŁOPATY

WOODEN SHOVEL HANDLE

## ALUMINIOWE OKUCIE

ALUMINUM FITTINGS



**1** 2772  
ŁOPATA ELLIPSE  
SNOW SHOVEL ELLIPSE



**6** 2020  
ŁOPATA DUŻA  
BIG SNOW SHOVEL



**10** 2025  
ŁOPATA MAŁA  
SMALL SNOW  
SHOVEL



**14** 2015  
ZGARNIACZ  
SNOW PUSHER



**17** 2010-2  
ŁOPATA SKŁADANA  
COLLAPSIBLE  
SHOVEL



....	NO	EAN	↗	◇	L	○	📦	📦	📦	📦	📦
1	2772	5903792650710	1450x120x480	PP+ALU	-	0	-	1	60	1.800	
2	2766	5903792653292	1450x120x480	PP+ALU	-	B	-	1	60	1.800	
3	2767	5903792653339	1450x120x480	PP+ALU	-	A	-	1	60	1.800	
4	2768	5903792653346	1450x120x480	PP+ALU	-	G	-	1	60	1.800	
5	2769	5903792653353	1450x120x480	PP+ALU	-	F	-	1	60	1.800	
6	2020	5903792650260	1350x120x450	PP+WOOD	-	R	-	1	60	1.900	
7	2021	5903792650338	1350x120x450	PP+WOOD	-	B	-	1	60	1.900	
8	2022	5903792650345	1350x120x450	PP+WOOD	-	Y	-	1	60	1.900	
9	2023	5903792650352	1350x120x450	PP+WOOD	-	O	-	1	60	1.900	
10	2025	5903792650291	1200x120x390	PP+WOOD	-	R	-	1	60	1.500	
11	2026	5903792650307	1200x120x390	PP+WOOD	-	B	-	1	60	1.500	
12	2027	5903792650314	1200x120x390	PP+WOOD	-	Y	-	1	60	1.500	
13	2028	5903792650321	1200x120x390	PP+WOOD	-	O	-	1	60	1.500	
14	2015	5903792650994	1350x120x395	PP+WOOD	-	B	800x600x800	56	112	1.200	
15	2010	5903792650772	950x120x280	PP	-	B	1200x800x800	125	125	0.600	
16	2010-1	5903792650789	950x120x280	PP	-	R	1200x800x800	125	125	0.600	
17	2010-2	5903792650765	950x120x280	PP	-	O	1200x800x800	125	125	0.600	

....	NO	↗	◇	L	○	📦	📦	📦	📦	📦
Lp. No.	numer artykułu item number	wymiary dimensions	materiał material	pojemność capacity	kolor color	wymiary opakowania package dimensions	ilość w opakowaniu quantity in package	ilość na palecie quantity on pallet	ilość na palecie quantity on pallet	waga jednostkowa produktu unit weight

domelo

# PRZEDSTAWICIELE REGIONALNI

## REGIONAL REPRESENTATIVES



W Domelo doskonale rozumiemy, że za każdym sukcesem stoi nie tylko wysokiej jakości produkt, ale także profesjonalne doradztwo i indywidualne podejście do potrzeb każdego Klienta. Dlatego nasz zespół przedstawicieli handlowych to nie tylko eksperci w dziedzinie naszych produktów, ale przede wszystkim doradcy gotowi służyć pomocą i wsparciem na każdym etapie współpracy.

Nasi przedstawiciele regionalni są zawsze blisko Państwa, aby zapewnić szybko i skuteczną komunikację, doradztwo techniczne oraz wsparcie w doborze najlepszych rozwiązań. Są oni nieocenionym źródłem wiedzy i doświadczenia, które pomagają w realizacji nawet najbardziej wymagających projektów. Każdy region w Polsce objęty jest opieką dedykowanego specjalisty, który jest gotowy odpowiedzieć na Państwa pytania, zaproponować optymalne rozwiązania i wspierać w procesie decyzyjnym.

Zapraszamy do bezpośredniego kontaktu z naszymi przedstawicielami. Jesteśmy przekonani, że ich kompetencje, zaangażowanie i ugruntowana wiedza techniczna będą dla Państwa nieocenioną wartością w każdym projekcie.

At Domelo, we perfectly understand that behind every success there is not only a high-quality product, but also professional advice and an individual approach to the needs of each client. Therefore, our team of sales representatives are not only experts in the field of our products, but above all advisors ready to help and support at every stage of cooperation.

Our regional representatives are always close to you to ensure quick and effective communication, technical advice and support in selecting the best solutions. They are an invaluable source of knowledge and experience that help in the implementation of even the most demanding projects.

Each region in Poland is under the care of a dedicated specialist who is ready to answer your questions, propose optimal solutions and support you in the decision-making process.

Please contact our representatives directly. We are convinced that their competence, commitment and solid technical knowledge will be of invaluable value to you in every project.



**Przemysław Parys**  
Dyrektor sprzedaży krajowej  
National sales director  
tel: **+48 608 470 702**  
parys.przemyslaw@domelo.pl



**Łukasz Wójcik**  
Obsługa marketów - południe / Supermarket service - south  
tel: **+48 784 616 093**  
wojcik.lukasz@domelo.pl



**Artur Gontarczyk**  
Przedstawiciel Region 1  
Representative Region 1  
tel: **+48 532 065 280**  
gontarczyk.artur@domelo.pl



**Maksymilian Balicki**  
Obsługa marketów - północ / Supermarket service - north  
tel: **+48 539 863 906**  
balicki.maksymilian@domelo.pl



**Mateusz Trzonkowski**  
Przedstawiciel Region 2  
Representative Region 2  
tel: **+48 606 911 551**  
trzonkowski.mateusz@domelo.pl



**Dział Exportu: / Export Department:**  
**Sebastian Mieszko**  
Kierownik działu exportu / Head of export department  
tel: **+48 608 470 705**  
mieszko.sebastian@domelo.pl



**Wiesław Parys**  
Przedstawiciel Region 3  
Representative Region 3  
tel: **+48 608 470 710**  
parys.wieslaw@domelo.pl



**Aldona Białas**  
Specjalista ds. exportu / Export specialist  
tel: **+48 538 864 105**  
bialas.aldona@domelo.pl



**Adam Parys**  
Przedstawiciel Region 4  
Representative Region 4  
tel: **+48 608 470 709**  
parys.adam@domelo.pl



**Dział Wsparcia Sprzedaży i Sprzedaż Detaliczna**  
**Sales Support Department and Retail Sales**  
**Agata Polak**  
Specjalista ds. sprzedaży / Sales specialist  
tel: **+48 608 470 706**  
polak.agata@domelo.pl



**Paweł Dubielis**  
Przedstawiciel Region 5  
Representative Region 5  
tel: **+48 606 344 331**  
dubielis.pawel@domelo.pl



**Oksana Petrynych**  
Starszy specjalista d.s. sprzedaży / Senior sales specialist  
tel: **+48 698 192 914**  
petrynych.oksana@domelo.pl



**Michał Litwa**  
Przedstawiciel Region 6  
Representative Region 6  
tel: **+48 662 102 512**  
litwa.michal@domelo.pl



**Dział Marketingu / Marketing department**  
**Jakub Forsy**  
Dyrektor marketingu / Marketing director  
tel: **+48 728 819 971**  
forys.jakub@domelo.pl

## WYKAZ SKRÓTÓW WSZYSTKICH NAZW WYROBÓW BUDOWLANYCH

### LIST OF ABBREVIATIONS OF ALL CONSTRUCTION PRODUCT NAMES

#### ODWODNIENIA

##### DRAINAGE

##### SYSTEM MAX-DRAIN BASIC / BASIC+ / MAX-DRAIN / MAX-DRAIN SLIM / MAX-DRAIN SLIM SLOT

POLSKA NAZWA PRODUKTU	ENGLISH PRODUCT NAME	POLSKI SKRÓT NAZWY PRODUKTU	ENGLISH ABBREVIATIONS
KANAŁ	CHANNEL	K	CH
KANAŁ Z KRATĄ	CHANNEL WITH GRATING	KKr	CHG
STUDZIENKA ZBIORCZA	SILT BOX	SZ	SB
STUDZIENKA ZBIORCZA Z KRATĄ	SILT BOX WITH GRATING	SZKr	SBwG
KOSZ STUDZIENKI ZBIORCZEJ	SILT BOX BASKET	KSZ	SBB
ODPŁYW	OUTLET	O	OUT
ZAŚLEPKA	END CAP	Z	END
UCHWYT KRATY	GRATE'S GRIP	UKr	FIX
CZWÓRNIK	CORNER QUAD	CZ	CQ
NADBUDOWA	CORNER QUAD EXTENSION	N	COE
KOMPLET GARAZOWY / KANAŁ Z KRATĄ	GARAGE PACK / CHANNEL WITH GRATING	KKr	GP / CHG / Set

##### ZWIĘCZENIA STUDZIENEK / STUDZIENKI / SYSTEM 300 X 300 / WPUSTY / WYCIERACZKI / KOMINKI WENTYLACYJNE I POŁACIOWE / WPUSTY DACHOWE / KOLCE ODSTRASZAJĄCE PTAKI

##### INSPECTION CHAMBERS / SILT BOXES / SYSTEM 300X300 / FLOOR DRAINS / DOORMATS / ROOF VENTS / ROOF DRAINS / BIRD SPIKES

POLSKA NAZWA PRODUKTU	ENGLISH PRODUCT NAME	POLSKI SKRÓT NAZWY PRODUKTU	ENGLISH ABBREVIATIONS
ZWIĘCZENIE STUDZIENKI Z POKRYWĄ	INSPECTION CHAMBER WITH COVER	ZSP	ICHC
ZWIĘCZENIE STUDZIENKI Z KRATĄ	INSPECTION CHAMBER WITH GRATING	ZSKr	ICHG
ZWIĘCZENIE STUDZIENKI Z POKRYWĄ BEZ RURY	INSPECTION CHAMBER WITH COVER WITHOUT PIPE	ZSPbR	ICHcWP
ZWIĘCZENIE STUDZIENKI Z KRATĄ BEZ RURY	INSPECTION CHAMBER WITH GRATING WITHOUT PIPE	ZSKbR	ICHGWP
STUDZIENKA RYNNY	RAIN TRAP	SR	RT
KORPUS	RAIN TRAP'S CASING	Kor	RTCa
KOSZYK	RAIN TRAP BASKET	Kos	RTB
POKRYWA RYNNOWA	RAIN TRAP COVER	PR	RTC
KLAPKA WEWNĘTRZNA	ANTI-ODOR FLAP	KW	AOF
POKRYWA PEŁNA	RAIN TRAP COVER	PP	RTC
STUDZIENKA Z KRATĄ	RAIN TRAP WITH GRATING	SKr	RTwG
STUDZIENKA Z POKRYWĄ	RAIN TRAP WITH COVER	SP	RTwC
ZASUWKA STUDZIENKI	RAIN TRAP'S SIPHON	ZS	RTS
POKRYWA STUDZIENKI	RAIN TRAP COVER	PS	RTC
KRATA STUDZIENKI	RAIN TRAP GRATING	KrS	RTG
KRATA	GRATING	Kr	G
KOSZ STUDZIENKI ZBIORCZEJ	SILT BOX BASKET	KSZ	SBB
STUDZIENKA ZBIORCZA	SILT BOX	SZ	SB
STUDZIENKA ZBIORCZA Z KRATĄ	SILT BOX WITH GRATING	SZKr	SBwG
OBSADA RURY	ROOF GUTTER HOLDER	OR	RGH
POKRYWA	COVER	P	C
STUDZIENKA 300 x 300	DRAIN BOX	S300	DB
STUDZIENKA 300 x 300 Z KRATĄ	DRAIN BOX WITH GRATING	S300Kr	DBwG
KOSZ STUDZIENKI 300 x 300	DRAIN'S BOX BASKET	KS300	DBB
NADBUDOWA 300 x 300	DRAIN'S BOX EXTENSION	N300	DBE
RAMA KRATY	GRID'S FRAME	RKr	GF
WPUST	FLOOR DRAIN	W	FD
WYCIERACZKA GUMOWA	RUBBER DOORMAT	WG	RD
WYCIERACZKA KOMPLET	DOORMAT SET	WKpl	DSet
KRATA WYCIERACZKI	DOORMAT GRID	KrW	DG
WKŁAD OBUDOWY WYCIERACZKI	DOORMAT'S INSERT	WO	DI
OBUDOWA	DOORMAT'S CASING	O	DC
KOMINEK WENTYLACYJNY	VENT PIPE	KW	RV
KAPTUR KOMINKA WENTYLACYJNEGO	ROOF VENT CAP	KKW	RVC
DOCISK KOMINKA WENTYLACYJNEGO	ROOF VENT CLAMP	DKW	RVCL
KOMINEK WENTYLACYJNY POŁACIOWY	VENT PIPE FOR SLANT ROOFS	KWP	RVSR
WPUST DACHOWY	ROOF DRAIN	WD	RD
KOSZ	ROOF DRAIN'S BASKET	Kosz	RDB
KOLCE ODSTRASZAJĄCE PTAKI	BIRD SPIKES	KOP	BS

KATALOG NIE JEST OFERTĄ HANDLOWĄ W ROZUMIENIU PRAWA JEST JEDYNIĘ OFERTĄ INFORMACYJNĄ, PRODUCENT ZASTRZEGA SOBIE MOŻLIWOŚĆ WPROWADZANIA ZMIAN W PRODUKTACH JUŻ ISTNIEJĄCYCH W KATALOGU. FIRMA ZA BŁĘDY POWSTAŁE W SKŁADZIE NIE PONOSI ODPOWIEDZIALNOŚCI.

THE CATALOG IS NOT A COMMERCIAL OFFER UNDER THE LAW. IT IS ONLY AN INFORMATION OFFER. THE MANUFACTURER RESERVES THE RIGHT TO MAKE CHANGES IN PRODUCTS ALREADY EXISTING IN THE CATALOG. THE COMPANY IS NOT RESPONSIBLE FOR ERRORS ARISING IN THE STORAGE.

# KOLORYSTYKA PRODUKTÓW WG RAL / PANTONE

## COLORS OF PRODUCTS ACCORDING TO RAL / PANTONE

### OGRÓD / GARDEN



W naszym ogrodzie kolorów, każdy znajdzie coś dla siebie!

In our garden of colors, everyone will find something for themselves!



#### WÓZKI I TACZKA, KONEWKI, ŁOPATY ELLIPSE | GARDEN CART AND WHEELBARROW, WATERING CANS, ELLIPSE SNOW SHOVEL



RAL 2008  
PANTONE 021 C  
NO: P / O  
POMARAŃCZOWY /  
ORANGE



RAL 110 80 70  
PANTONE 382 C  
NO: Z / G  
ZIELONY / GREEN



RAL 010 30 44  
PANTONE 221 C  
NO: F / F  
FUKSJOWY /  
FUCHSIA



RAL 7012  
PANTONE 431 C  
NO: G / A  
GRAFITOWY  
ANTHRACITE



RAL 9005  
PANTONE 447 C  
NO: C / B  
CZARNY / BLACK

#### PIASKOWNICA SANDPIT



RAL 2008  
PANTONE 021 C  
NO: P / O  
POMARAŃCZOWY /  
ORANGE

#### DONICZKI | FLOWER POTS



RAL 9001  
PANTONE WARM  
GREY1C  
NO: A1  
KREM / CREAM



RAL 080 90 10  
PANTONE 482 C  
NO: A2  
GRZYB BIAŁY  
MUSHROOM WHITE



RAL 1019  
PANTONE 7530 C  
NO: A3  
SZARY BEŻ  
GRAY BEIGE



RAL 070 40 40  
PANTONE 464 2x  
NO: A4  
JESIENNE ŻŁOTO  
AUTUMN GOLD



RAL 250 20 20  
PANTONE 2965  
NO: A5  
KOSMICZNY BŁĘKIT  
COSMOS BLUE



RAL 210 90 10  
PANTONE 2975 C  
NO: JN / LB  
JASNO NIEBIESKI /  
LIGHT BLUE

#### OBRZEŻA, PALISADY | BORDER EDGES, PALISADES



RAL 020 20 20  
PANTONE 4975  
NO: CB / DB  
CIEMNY BRAŻ / DARK  
BROWN



RAL 050 40 50  
PANTONE 1535  
NO: JB / T  
JASNY BRAŻ /  
TERRACOTTA



RAL 7040  
PANTONE 536  
NO: S / G  
SZARY  
GREY



RAL 9005  
PANTONE 447 C  
NO: C / B  
CZARNY / BLACK



RAL 9001  
PANTONE WARM  
GREY1C  
NO: A1  
KREM / CREAM



RAL 5018  
PANTONE 326 C  
NO: T / T  
TURKUSOWY /  
TURQUOISE

#### ŁOPATY | SNOW SHOVELS



RAL 3024  
PANTONE 1852 x2  
NO: C / R  
CZERWONY / RED



RAL 290 40 45  
PANTONE 293  
NO: N / B  
NIEBIESKI / BLUE



RAL 1018  
PANTONE 1225  
NO: Ż / Y  
ŻÓŁTY / YELLOW



RAL 2008  
PANTONE 021 C  
NO: P / O  
POMARAŃCZOWY /  
ORANGE



RAL 9005  
PANTONE 447 C  
NO: C / B  
CZARNY / BLACK



RAL 6000  
PANTONE 555 U  
NO: PZ / DG  
PATYNA ZIELONA /  
DARK GREEN

WSZYSTKIE KOLORY PRODUKTÓW OGRODOWYCH SĄ UWZGLĘDNIONE WEDŁUG SKALI RAL I PANTONE. KOLORYSTYKA PRODUKTÓW MOŻE NIEZNACZNIE SIĘ RÓŻNIĆ NA WYDRUKU OD RZECZYWISTEGO KOLORU PRODUKTU A TO UWARUNKOWANE JEST OD MATERIAŁU JAKI JEST UŻYTY DO PRODUKCJI.

ALL COLORS OF GARDEN PRODUCTS ARE ACCORDING TO THE RAL AND PANTONE SCALE. THE COLORS OF THE PRODUCTS MAY DIFFER SLIGHTLY IN THE PRINT FROM THE ACTUAL COLOR OF THE PRODUCT AND THIS DEPENDS ON THE MATERIAL THAT IS USED FOR PRODUCTION.

## KOLORYSTYKA PRODUKTÓW WG RAL / PANTONE COLORS OF PRODUCTS ACCORDING TO RAL / PANTONE

### ODWODNIENIA / DRAINAGE



**ODWODNIENIA, STUDZIENKI, WYCIERACZKI, KOLCE, WPUSTY, KOMINKI**  
DRAINAGE, RAIN TRAPS, DOORMATS, BIRD SPIKES, FLOOR DRAINS, ROOF VENTS

RAL 8017 PANTONE 497 NO: CB / DB CIEMNY BRAZ DARK BROWN	RAL 050 40 50 PANTONE 1535 NO: JB / T JASNY BRAZ TERRACOTTA	RAL 9022 PANTONE COOL GREY 7C NO: P / G POPIEL / GRAY	RAL 9005 PANTONE 447 C NO: C / B CZARNY / BLACK	RAL 9018 PANTONE 428 NO: JP / LG JASNY POPIEL LIGHT GRAY	RAL 5011 PANTONE 7546 C NO: G / A GRAFITOWY ANTHRACITE	RAL 2008 PANTONE 021 C NO: P / O POMARAŃCZOWY ORANGE



*W trosce o środowisko  
pamiętaj o mądrych  
i przemyślnych  
zakupach.*

For the sake of the  
environment, remember to  
shop wisely and thoughtfully.



## MATERIAŁOZNAWSTWO PRODUKTÓW

### MATERIAL SCIENCE OF PRODUCTS

Materiałoznawstwo produktów Domelo stanowi fundament naszej innowacyjności i jakości. Wykorzystujemy wysokiej klasy polipropylen (PP), znany ze swojej wytrzymałości, lekkości oraz odporności na działanie czynników chemicznych i atmosferycznych. Dodatkowo, niektóre z naszych produktów są wzbogacone o specjalne mieszanki PP z włóknami drewna, co zapewnia im unikalną estetykę przy zachowaniu wysokiej funkcjonalności i trwałości. Ta innowacyjna kompozycja materiałowa umożliwia łatwe formowanie i obróbkę, jednocześnie zapewniając produkty odporne na UV, wilgoć i temperatury. W procesie produkcji stosujemy również techniki takie jak wtrysk i ekstruzja, co pozwala na precyzyjne kształtowanie elementów i uzyskanie optymalnych właściwości mechanicznych. Nasze zaangażowanie w ciągłe badania i rozwój w zakresie materiałoznawstwa gwarantuje, że każdy produkt Domelo jest synonimem innowacyjności, trwałości i estetyki.

The material science of Domelo products is the foundation of our innovation and quality. We use high-grade polypropylene (PP), known for its strength, lightness, and resistance to chemical and atmospheric factors. Additionally, some of our products are enriched with special PP blends with wood fibers, which provide them with a unique aesthetic while maintaining high functionality and durability. This innovative material composition allows for easy molding and processing, while ensuring products are resistant to UV, moisture and temperatures. In our production process, we also use techniques such as injection and extrusion, allowing for precise shaping of elements and achieving optimal mechanical properties. Our commitment to continuous research and development in material science ensures that every Domelo product is synonymous with innovation, durability and aesthetics.



Właścicielem, a zarazem producentem marki DOMELO jest ZMM MAXPOL SP. Z O.O. - wiodący producent komponentów z tworzyw sztucznych, działający nieprzerwanie od 1985 roku. Nasza firma z siedzibą w Rzeszowie, dzięki ciągłemu doskonaleniu technologii i inwestycjom w nowoczesne rozwiązania, stała się synonimem innowacyjności i jakości na globalnym rynku. Jesteśmy dumni z naszej zdolności do realizacji nawet najbardziej wymagających projektów, dzięki wykorzystaniu zaawansowanych technologii produkcji, takich jak wtryskarki o sile zamykania do 1100 ton, technologii muCell, druku 3d oraz precyzyjne metody obróbki, takie jak spawanie laserowe i obróbka ultradźwiękowa. Nasz nowoczesny park maszynowy i zaawansowane procesy produkcyjne pozwalają nam na wytwarzanie nawet 300 000 części dziennie, co czyni nas jednym z kluczowych graczy w branży.

Nasze produkty, tworzone z myślą o różnych sektorach, w tym budownictwie, ogrodnictwie oraz przemyśle, znajdują odbiorców na całym świecie. Dzięki ścisłej kontroli jakości oraz dbałości o każdy detal, produkty ZMM MAXPOL spełniają najwyższe standardy, co pozwala nam budować trwałe relacje z klientami na rynkach międzynarodowych.

Nasz sukces opiera się na zaangażowaniu naszego zespołu oraz ciągłym dążeniu do doskonałości. Inwestujemy w rozwój naszych pracowników oraz w nowoczesne technologie, aby sprostać dynamicznie zmieniającym się wymaganiom rynku. Nasze doświadczenie, sięgające czterech dekad, oraz innowacyjne podejście sprawiają, że jesteśmy partnerem godnym zaufania, zdolnym do realizacji najbardziej złożonych i ambitnych projektów.

Zapraszamy do współpracy i odkrycia pełni możliwości, jakie oferują produkty ZMM MAXPOL.

Więcej informacji znajdziesz na stronie:  
[www.zmm-maxpol.pl](http://www.zmm-maxpol.pl)

**ZMM** Maxpol

**NASZ PARK MASZYNOWY  
 I ZAAWANSOWANE  
 TECHNOLOGIE**

**OUR MACHINERY PARK  
 AND ADVANCED  
 TECHNOLOGIES**

From the idea  
 to  
 the creation  
 of a finished  
 product  
 that builds  
 market  
 advantage.

[www.zmm-maxpol.pl](http://www.zmm-maxpol.pl)

The owner and manufacturer of the DOMELO brand is ZMM MAXPOL SP. Z O.O., a leading producer of plastic components, operating continuously since 1985. Our company, headquartered in Rzeszów, has become synonymous with innovation and quality in the global market, thanks to continuous technological advancements and investments in modern solutions.

We take pride in our ability to execute even the most demanding projects by utilizing advanced production technologies such as injection molding machines with clamping forces up to 1100 tons, MuCell technology, 3D printing, and precise processing methods like laser welding and ultrasonic machining.

Our state-of-the-art machinery and advanced production processes enable us to manufacture up to 300,000 parts daily, positioning us as a key player in the industry.

Our products, designed for various sectors including construction, gardening, and industry, are sought after by customers worldwide. With rigorous quality control and attention to every detail, ZMM MAXPOL products meet the highest standards, allowing us to build lasting relationships with clients in international markets.

Our success is founded on the dedication of our team and our constant pursuit of excellence. We invest in the development of our employees and in modern technologies to meet the rapidly changing demands of the market. Our experience, spanning four decades, combined with an innovative approach, makes us a trusted partner capable of delivering the most complex and ambitious projects.

We invite you to collaborate with us and discover the full potential of ZMM MAXPOL products.

For more information, visit our website:  
[www.zmm-maxpol.pl](http://www.zmm-maxpol.pl)



## Sokowirówka MJ400

- Stabilizator obrotów
- Nowoczesne sitko
- Energooszczędna

## Juicer MJ400

- Rotation Stabilizer
- Modern Juicer Sieve
- Energy-efficient

**PRODUKT  
POLSKI**



**HUBERT PRENETA**

Dyrektor ds rozwoju rynku

t.: +48 663 224 330

[preneta.hubert@hagsen.pl](mailto:preneta.hubert@hagsen.pl)

# HAGSEN

created by **ZMM** Maxpol



### Sokowirówka MJ500

- Nie zawiera BPA
- Nowoczesny design
- Tania w eksploatacji

### Juicer MJ500

- BPA FREE
- Innovative Design
- Cost-efficient



### Czajnik LCK171

- Ergonomiczna rączka
- Kontroler Strix
- Nowoczesny design

### Kettle LCK171

- Ergonomic Handle
- Strix Controller
- Modern Design



### Suszarka spożywcza DR500J

- Generator zimnej plazmy
- Duża powierzchnia suszenia
- 5 sit w zestawie

### Food Dehydrator DR500J

- Cold Plasma Generator
- Large Drying Area
- 5 Trays Included

## STERYLIZATOR POWIETRZA MAP300

### AIR STERILIZER MAP300

- Bipolarna jonizacja
- Filtr fotokataliczny
- Ekstremalnie cichy

- Bipolar Ionization
- Photocatalytic Filter
- Extremely Quiet



## POLSKA MARKA AGD

HAGSEN to polska marka AGD, założona przez firmę ZMM MAXPOL z Rzeszowa, która dzięki 40-letniemu doświadczeniu oraz zaawansowanym technologiom i solidnej bazie produkcyjnej stworzyła produkty usprawniające codzienne życie użytkowników. Marka HAGSEN szybko zyskała uznanie na rynku dzięki innowacyjnym produktom, które harmonijnie łączą nowoczesny design z funkcjonalnością. W ofercie znajdują się m.in. suszarki spożywcze, sokowirówki, sterylizatory powietrza oraz czajniki w całości produkowane w Polsce, co zapewnia ich wysoką jakość i trwałość. Pomimo krótkiej obecności na rynku, HAGSEN zdobył liczne prestiżowe nagrody, takie jak Dobry Wzór, Innowator Podkarpacia oraz iF Design Award, co świadczy o zaangażowaniu marki w innowacyjność i doskonałość projektową.

HAGSEN is a Polish home appliance brand established by the company ZMM MAXPOL from Rzeszów, which, with 40 years of experience, advanced technologies, and a solid production base, has created products that improve users' daily lives. HAGSEN brand quickly gained recognition in the market thanks to innovative products that seamlessly combine modern design with functionality. Product range includes, among others, food dryers, juicers, air sterilizers, and kettles, all entirely produced in Poland, ensuring high quality and durability. Despite its relatively short presence on the market, HAGSEN has received numerous prestigious awards, such as Dobry Wzór, Innowator Podkarpacia, and the iF Design Award, which highlights the brand's commitment to innovation and excellence in design.



+48 (17) 863 04 52  
sprzedaz@domelo.pl

**domelo.pl**

PRODUCENT / PRODUCER

ZMM MAXPOL Sp. z o.o.  
Al. L. Okulickiego 16 c  
35-206 Rzeszów  
Polska